

**Haushaltssatzung
der
Verwaltungsgemeinschaft Massing
Landkreis Rottal-Inn
für das Haushaltsjahr 2026**

Aufgrund der Art. 8 Abs. 2 und 10 VGemO sowie der Art. 40, 41 Abs. 1. KommZG i. V. m. Art 63 ff. der Gemeindeordnung (GO) erlässt die Verwaltungsgemeinschaft Massing folgende Haushaltssatzung:

§ 1

Der als Anlage beigefügte Haushaltsplan für das Haushaltsjahr 2026 wird hiermit festgesetzt; er schließt im Verwaltungshaushalt in den Einnahmen und Ausgaben mit 1.400.660,00 € und im Vermögenshaushalt in den Einnahmen und Ausgaben mit 366.915,00 € ab.

§ 2

Kredite für Investitionen und Investitionsförderungsmaßnahmen sind nicht vorgesehen.

§ 3

Verpflichtungsermächtigungen im Vermögenshaushalt werden nicht festgesetzt.

§ 4

A Verwaltungsumlage

1. Der durch sonstige Einnahmen nicht gedeckte Finanzbedarf (Umlage-Soll) zur Finanzierung von Ausgaben im Verwaltungshaushalt 2026 wird auf 1.081.740,00 € festgesetzt und nach dem Verhältnis der Einwohnerzahl der Mitgliedsgemeinden bemessen.
2. Für die Berechnung der Verwaltungsumlage wird die maßgebende Einwohnerzahl nach dem Stand vom 30.06.2025 auf 4.917 Einwohner festgesetzt.
3. Die Verwaltungsumlage wird je Einwohner auf 220,00 € festgesetzt.

B Investitionsumlage:

Eine Investitionsumlage wird nicht erhoben.

§ 5

Der Höchstbetrag der Kassenkredite zur rechtzeitigen Leistung von Ausgaben nach dem Haushaltsplan wird auf 220.000,00 € festgesetzt (Art. 73 Abs. 2 GO).

§ 6

Weitere Festsetzungen werden nicht vorgenommen.

§ 7

Die Haushaltssatzung tritt mit dem 01. Januar 2026 in Kraft.

Massing, den 18.12.2025
Verwaltungsgemeinschaft Massing


Christian Thiel, Gemeinschaftsvorsitzender



Vorbericht zum Haushaltsplan 2026

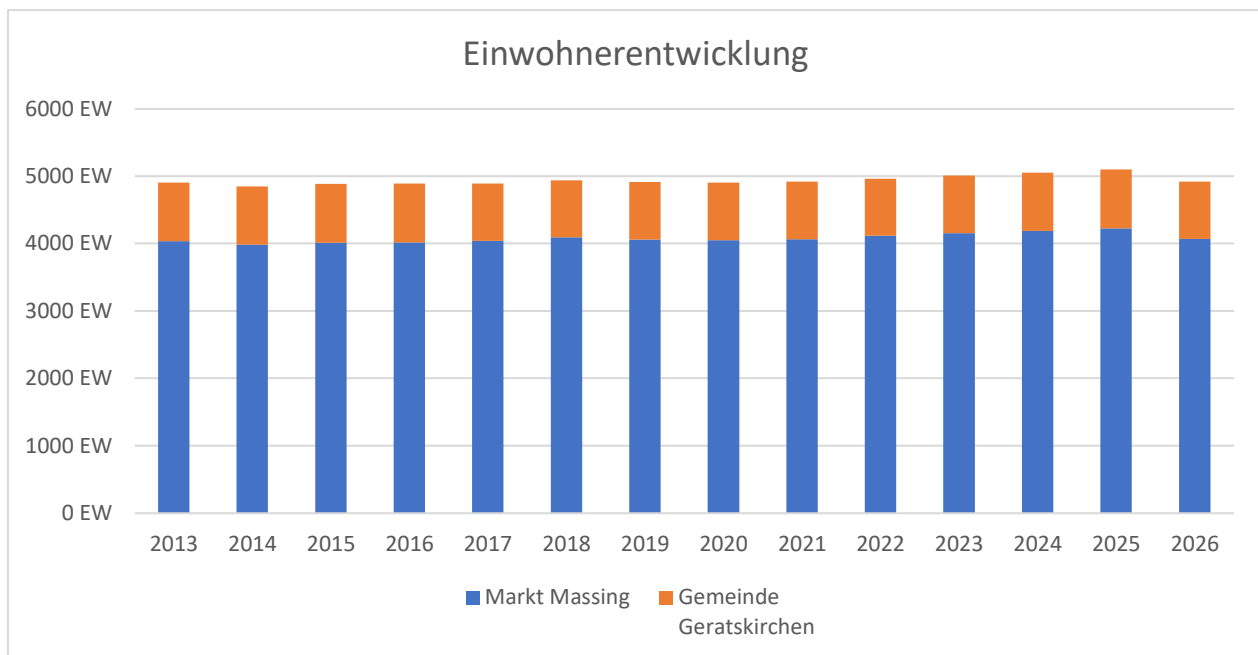
Die Verwaltungsgemeinschaft Massing wurde mit Wirkung zum 01.05.1978 durch Rechtsverordnung der Regierung von Niederbayern zum 12.04.1976 (Amtsblatt der Regierung von Niederbayern Nr. 13/1976) gebildet.

Die folgenden Entwicklungen von **2013** bis **2025** sollen Ihnen einen Gesamtüberblick über die finanzielle Situation der VGem. Massing in der Vergangenheit verschaffen.

Einwohner (EW) zum 30.06. des jeweiligen Haushaltvorjahres:

HH-Jahr	Markt Massing	Gemeinde Geratskirchen	Gesamt:
2013	4035 EW	869 EW	4904 EW
2014	3983 EW	866 EW	4849 EW
2015	4012 EW	875 EW	4887 EW
2016	4016 EW	873 EW	4889 EW
2017	4039 EW	849 EW	4888 EW
2018	4090 EW	846 EW	4936 EW
2019	4057 EW	855 EW	4912 EW
2020	4051 EW	851 EW	4902 EW
2021	4061 EW	856 EW	4917 EW
2022	4115 EW	845 EW	4960 EW
2023	4155 EW	853 EW	5008 EW
2024	4185 EW	864 EW	5049 EW
2025	4225 EW	875 EW	5100 EW
2026	4066 EW	851 EW	4917 EW

Anpassung an Zensus 2022



Haushaltsvolumen der VG für
die jeweiligen Haushaltsjahre:

*Die jährlichen Überschüsse wurden
der Rücklage zugeführt und in
dem darauffolgenden Jahr wieder
entnommen*

HH-Jahr	Volumen	Umlage je EW	Überschuss lfd. Jahr
2013	750.580,00 €	89,00 €	103.498,06 €
2014	738.490,00 €	91,00 €	118.299,19 €
2015	715.660,00 €	86,00 €	98.500,03 €
2016	693.230,00 €	89,00 €	77.710,09 €
2017	732.560,00 €	102,00 €	79.151,74 €
2018	834.190,00 €	116,00 €	101.472,18 €
2019	827.580,00 €	110,00 €	91.169,93 €
2020	870.350,00 €	119,00 €	75.046,08 €
2021	912.800,00 €	140,00 €	89.006,48 €
2022	1.074.850,00 €	165,00 €	186.564,19 €
2023	1.397.260,00 €	205,00 €	297.210,00 €
2024	1.626.452,00 €	229,00 €	471.305,07 €
2025	1.748.685,00 €	192,00 €	- €

Umlageentwicklung der
Verwaltungsumlage:

HH-Jahr	Markt Massing	Gemeinde Geratskirchen	Gesamt:
2013	359.115,00 €	77.341,00 €	436.456,00 €
2014	362.453,00 €	78.806,00 €	441.259,00 €
2015	345.032,00 €	75.250,00 €	420.282,00 €
2016	357.424,00 €	77.697,00 €	435.121,00 €
2017	411.978,00 €	86.598,00 €	498.576,00 €
2018	474.440,00 €	98.136,00 €	572.576,00 €
2019	446.270,00 €	94.050,00 €	540.320,00 €
2020	482.069,00 €	101.269,00 €	583.338,00 €
2021	568.540,00 €	119.840,00 €	688.380,00 €
2022	678.975,00 €	139.425,00 €	818.400,00 €
2023	851.775,00 €	174.865,00 €	1.026.640,00 €
2024	958.365,00 €	197.856,00 €	1.156.221,00 €
2025	811.200,00 €	168.000,00 €	979.200,00 €

Der Haushaltsplan 2026

Der **Haushaltsplan** der Verwaltungsgemeinschaft Massing schließt in den **Einnahmen und Ausgaben** ausgeglichen mit **1.767.575,00 €** ab.

Davon im **Verwaltungshaushalt** **1.400.660,00 €** und (Art. 8 Abs. 1 VGemO)
im **Vermögenshaushalt** **366.915,00 €**

Im Haushaltsplan wird mit einer **Gesamtverwaltungsumlage** (siehe auch Haushaltsstelle 900.07200) von **1.081.740,00 €** kalkuliert.

Feststellung des nicht gedeckten Bedarfs

Die Gesamtausgaben im VwHH betragen	1.400.660,00 €
Ausgaben die durch sonst. Einnahmen gedeckt sind	318.920,00 €
Nicht gedeckter Bedarf des VwHH	1.081.740,00 €

Als Aufteilungsgrundlage dienen die **Einwohnerzahlen (EW)** vom 30.06. des Vorjahres (lt. LfStat):

Einwohner Markt Massing:	4066
Einwohner Gde. Geratskirchen:	851
Einwohner Gesamt:	4917

(Art. 8 Abs. 1 VGemO)

Teilt man die Gesamtumlage durch die Gesamteinwohnerzahl, erhält man einen **Umlagebetrag je Einwohner** in Höhe von: **220,00 €**

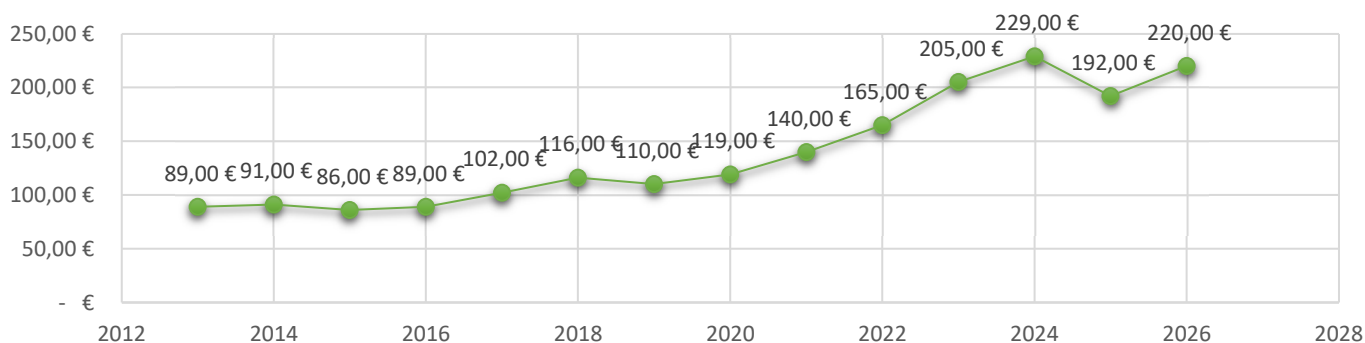
Der Umlagebetrag änderte sich somit um **28,00 €** pro EW gegenüber dem Vorjahr.

Für die Mitgliedsgemeinden ergeben sich folgende **Finanzierungsanteile der Verwaltungsumlage**:

Für den Markt Massing:	894.520,00 €
Für die Gde. Geratskirchen:	187.220,00 €
Gesamte Verwaltungsumlage:	1.081.740,00 €

Dies bedeutet eine Veränderung von **102.540,00 €** der Verwaltungsumlage zum Vorjahr.

Umlage je Einwohner



Besonderheiten Haushalt 2026

Ab dem Haushaltsjahr 2026 wird die Gliederung des Haushaltsplans vierstellig dargestellt. Hierdurch können einzelne Unterabschnitte besser unterteilt werden.

Anmerkungen zum Verwaltungshaushalt

Personalausgaben

Die im Haushaltsplan angesetzten Personalausgaben spiegeln die geplante Besetzung der Verwaltung wieder und stellen den größten Teil an den Gesamtausgaben dar.

Änderungen im Vergleich zum Haushaltsjahr 2025 sind insbesondere, eine neue Vollzeitstelle im Bauamt (ab 01.01.2026) sowie eine Änderung in der Eingruppierung einer besetzten Stelle (Stellenbewertung läuft aktuell noch). Neben diesen Änderungen ist auch die Übernahme der Auszubildenden nach Ausbildungsende ins Angestelltenverhältnis berücksichtigt (eine neue Stelle im Bauamt; ca. 05/2026).

Der aktuelle Tarifvertrag (TVöD-VKA) ist noch bis 31.03.2027 gültig. Einzelheiten zu den anschließenden Vereinbarungen sind zwar noch nicht bekannt, im Finanzplan wurden aber dennoch eine Personalkostensteigerungen von 2 % p.a. berücksichtigt, da auch zukünftig mit Anpassungen nach oben zu rechnen ist.

Die Finanzplanung berücksichtigt ebenfalls einen neuen Auszubildenden ab September 2027.

Wartungsgebühren, Softwarepflege, EDV-Kosten an Dritte

Die Ausgaben für die fortlaufende Dienstleistung im Bereich der Wartung und dem Support durch die Firma Actago4IT sind auch in 2026 (analog 2025) gesamt bei der Gliederung 060. angesetzt, nachdem die Nutzung der angesetzten Stunden in den einzelnen Abteilungen nur grob geschätzt werden kann.

Als eine der größten Ausgabepositionen im Haushalt der Verwaltungsgemeinschaft Massing führt die angekündigte (pauschale) Steigerung der Preise der Leistungen aus dem Hause Komuna von + 5 % zu einer deutlichen Steigerung der Ausgabenlast.

020.65200 Post- u. Fernmeldegebühren 19.500,00 €

Trotz der vermehrten Nutzung der Online-Kommunikation (Versand von Rechnungen per E-Mail, Übermittlung von Daten über die Cloud-Lösung BayernBox, ...) steigen die Ausgaben für Post- und Fernmeldegebühren an. Neben den höheren Portokosten stiegen auch die Gebühren für Telefon- und Internetanschlüsse.

030.65800 Sonstige Geschäftsausgaben 1.650,00 €

Unter der Haushaltsstelle sonstige Geschäftsausgaben werden neben den Kontoführungsgebühren die Gebühren für die Online-Zahlfunktionen verbucht.

Nachdem in 2025 die Akzeptanz der Zahlungsarten und Karten an den Zahlungsterminals erweitert wurden steigen auch die Ausgaben für die Gebühren von 1.400 € auf 1.650 € an.

Haushaltsstelle 060. (Einrichtung für die gesamte Verwaltung)

060.52000 Geräte, Ausstattung u. Ausrüstungsgegenstände 9.000,00 €

Der Ansatz enthält u. a. Kosten für Virenschutz, Elektroprüfungen und die Wartungs- und Abrechnungskosten des Multifunktionsgeräts (großer Kopierer) Canon IR C5535I ADVANCE.

Einmalige Kosten in 2026 fallen an für:

- Umstellung des Behördennetzes (neue Firewall)
- Ersatzbeschaffung von Bildschirmen
- kleinere Arbeitsmittel (Webcam, Headset, Lautsprecher)

060.63220 EDV-Kosten an Dritte 76.000,00 €

Die Haushaltsstelle enthält die Kosten für den Rechenzentrumsbetrieb über die Firma Komuna (durch Auslagerung Server), sowie die Kosten für den technischen Support durch die actago4IT GmbH.

Ab 2026 steigen, aufgrund der geänderten Lizenzpreise von Micorsoft, die Kosten für den Rechenzentrumsbetrieb der Firma Komuna stark an (+ca. 12.000 €) .

060.63740 Wartungsgebühren u. Softwarepflege 13.500,00 €

Hier enthalten sind die Ausgaben für den Betrieb der Telefonanlage (Wildix), die laufenden Kosten für die RIWA-Module sowie für das Formular- Modul OZG (Einführung von Online-Diensten: monatliche Gebühren).

060.65500 Sachverständigen-, Gerichts- u. ähnl. Kosten 15.500,00 €

In dieser Haushaltsstelle dargestellt sind die Ausgaben zur Sicherstellung des Datenschutzes und der Informationssicherheit durch die Firma Actago.

Haushaltsstelle 080. (Einrichtungen und Maßnahmen für Verwaltungsangehörige)

Kosten hierfür welche nicht den einzelnen Kostenbereichen direkt zugeordnet werden können sind unter der HH-Stelle 080.56200 dargestellt. Die Fahrtkosten sind in der HH-Stelle enthalten.

Geschäftsleitung: vers. Fortbildugen insb. zu aktuellen neuen Rechtsgebieten
(z. B. Kommunalrecht)

Soziales / Personal: u. a. Rentenkurs, Seminare zur Personalverwaltung

Auszubildende: Kosten BVS

Haushaltsstelle 110. (Meldewesen, öffentliche Sicherheit und Ordnung)

In den Meldeämtern sind seit dem 21.08.2025 die Geräte der Bundesdruckerei zur Umsetzung der Point-ID (Erstellung digitales Foto für Ausweisdokumente) im Einsatz. Aktuell wird je Lichtbild eine Gebühr von 6,00 € erhoben, welche nach aktuellem Stand gesamt bei der Verwaltungsgemeinschaft verbleibt.

Die Kosten für Aus- und Fortbildung setzen sich aus einem Ansatz von 5.000 € für das Meldeamt sowie 3.000 € für die Stelle öffentliche Sicherheit und Ordnung zusammen.

Haushaltsstelle 112. (Verkehrsüberwachung)

Die angesetzten Ausgaben für die Verkehrsüberwachung durch den Zweckverband KVÜ Südostbayern im Bereich der Gemeinde Geratskirchen und des Marktes Massing ergeben sich aufgrund der Erfahrungswerte aus dem Jahr 2025 und den vereinbarten Überwachungsstunden.

Die erzielten Einnahmen sind unter der HH-Stelle 900.08100 abgebildet.

Bei den Einnahmen wird von einem Abschwung (analog Geratskirchen von 2024 auf 2025) ausgegangen.

Planerisch sollten die Einnahmen die Ausgaben um 2.000 € übersteigen.

Haushaltsstelle 600. (Bauamt)

Für das Bauamt wurden bei der HH-Stelle 600.56000 für Fortbildungen 3.000€ eingeplant.

Erstmals im Haushalt abgebildet sind die monatlichen Kosten von ca. 15,00 € für das neue Diensthandy des Bauamtes (600.65200).

Haushaltsstelle 900.06110 (Finanzzuweisung vom Land)

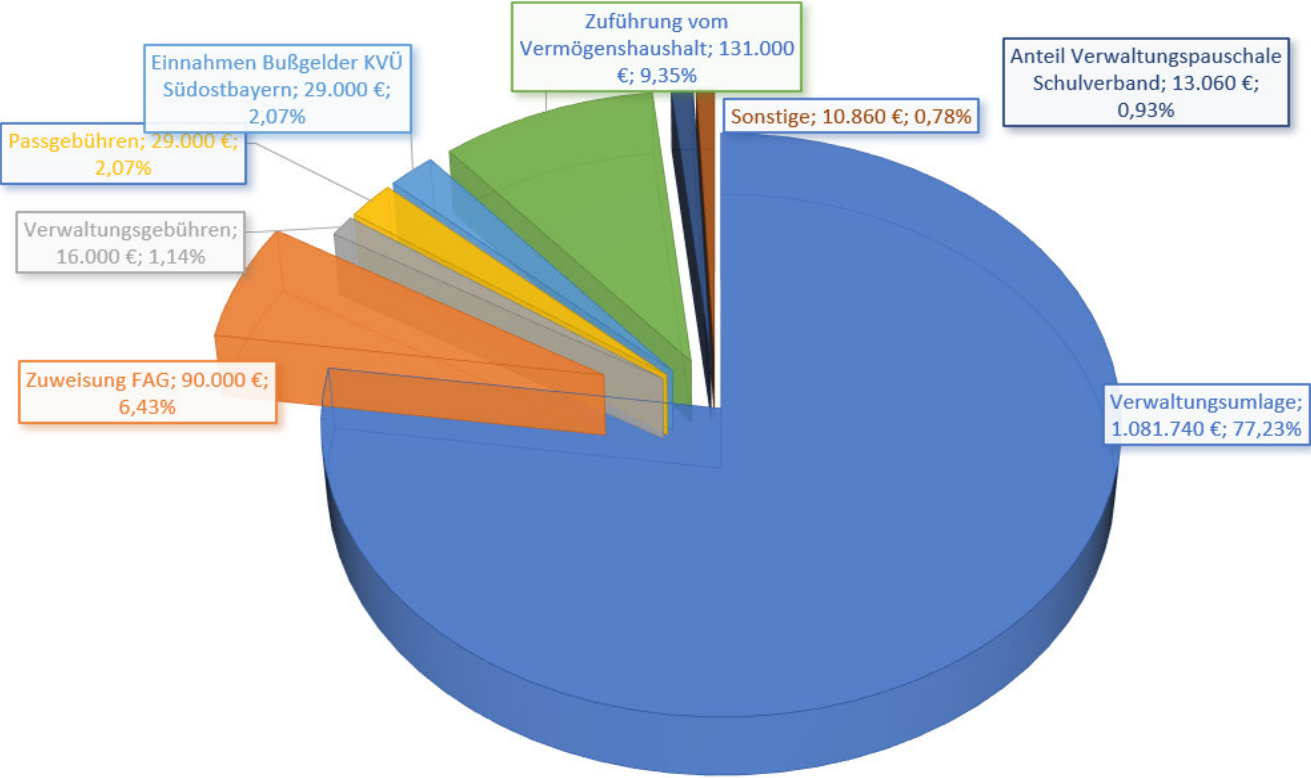
Nach der Verwaltungsumlage ist die Finanzzuweisung nach Art. 7 Abs. 2 Nr. 3 BayFAG die größte Einnahme im Verwaltungshaushalt (Ansatz 90.000 €).

Hierbei handelt es sich um Ersatz des Verwaltungsaufwandes für die Aufgaben des übertragenen Wirkungskreises (z. B. Passangelegenheiten). Pro Einwohner erhält die VG Massing eine Zuweisung von 18,42 € im aktuellen Haushaltsjahr.

Aufgrund der gesunkenen Einwohnerzahlen gemäß des Zensus 2022 wird mit etwas geringeren Einnahmen gerechnet.

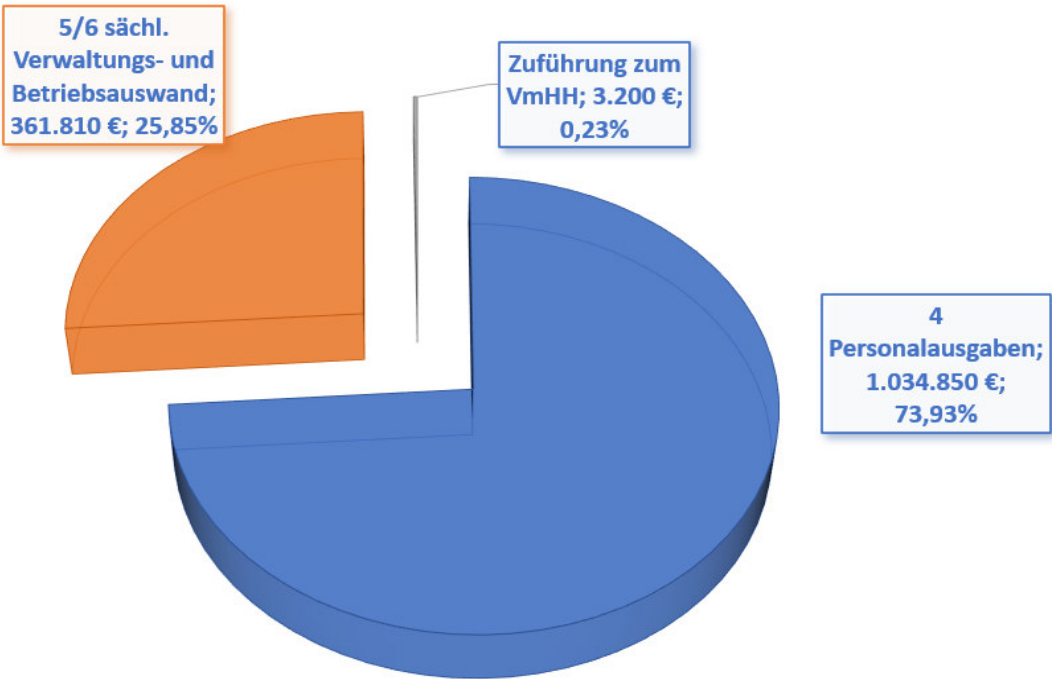
Übersicht Einnahmen und Ausgaben Verwaltungshaushalt

EINNAHMEN VERWALTUNGSHAUSHALT NACH ARTEN



Daten vergleiche Einzeplan

AUSGABEN VERWALTUNGSHAUSHALT NACH ARTEN



Daten vergleiche Gruppierungsübersicht

Anmerkungen zum Vermögenshaushalt

Haushaltsstelle 020. (Hauptverwaltung)

Für den Erwerb von beweglichem Vermögen (HHSt. 020.93500-001) sind 5.000 € eingeplant. Diese stehen für eventuell notwendige Ersatzbeschaffungen zur Verfügung.

Haushaltsstelle 060. (Einrichtung für die gesamte Verwaltung)

Bei der HH-Stelle 060.93500 sind u. a. die Ausgaben für eventuelle Ersatzbeschaffungen angesetzt (Drucker Kopierraum).

Nachdem nach aktuellem Sachstand der eventuelle Bedarf bei Umzug in das neue Rathaus (Marktplatz 27) noch nicht abgeschätzt werden kann, wurde im Haushalt 2026 hierfür kein extra Ansatz aufgenommen. Ein Teil der Einrichtung wurde durch den Markt erworben, Teile der bestehenden Einrichtung sollen auch umgezogen werden.

Haushaltsstelle 110. (Öffentliche Sicherheit u. Ordnung, Meldewesen)

Der geplante Ansatz von 6.000 € dient für die Ersatzbeschaffung von Bürostühlen sowie für die eventuelle Beschaffung von Bildschirmhalterungen im Meldeamt.

[Aufgrund der vielen Zusatzgeräte in den Meldeämtern mehr Platz auf den Schreibtischen erforderlich.]

Haushaltsstelle 910. (allg. Finanzwirtschaft)

Die Rücklagenentnahme (aus 2025) ergibt sich für 2026 aus den im Haushalt 2025 geplanten Verbräuchen. Auch in 2025 war eine Rücklagenentnahme von 100.000 € geplant, welche aufgrund längerer Krankheiten einzelner Mitarbeiter vermutlich so nicht komplett realisiert wird.

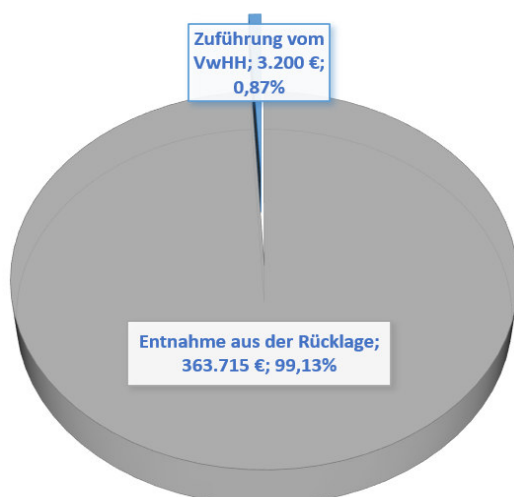
Diese angesammelten Rücklagen sollen wieder dem laufenden Betrieb zufließen, da eine Rücklage in derartiger Höhe von der Verwaltungsgemeinschaft nicht benötigt wird.

Die geplante Zuführung zum Verwaltungshaushalt von 100.000 € soll für 2026 den Mitgliedsgemeinden durch die Reduzierung der Umlage im Haushaltsjahr 2026 zugutekommen, nachdem das Haushaltsjahr 2026 vermutlich für die kommunalen Haushalte wieder eine besondere Herausforderung darstellt.

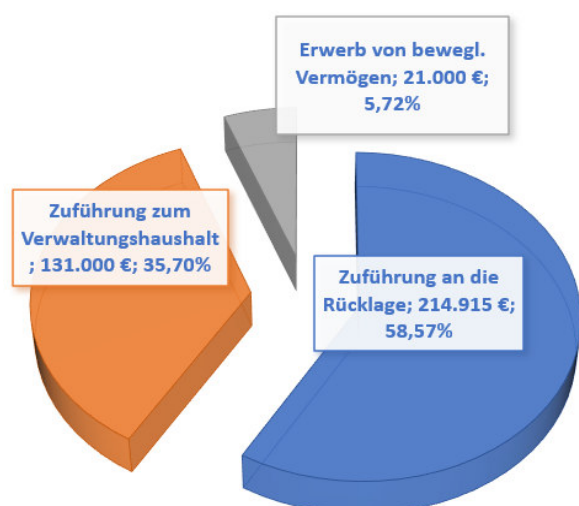
Im Finanzplan ist keine weitere Zuführung zum Verwaltungshaushalt geplant.

Übersicht Einnahmen und Ausgaben Vermögenshaushalt

EINNAHMEN VERMÖGENSHAUSHALT NACH ARTEN



AUSGABEN VMHH NACH ARTEN



Deckungskreise

Im Haushaltsplan 2025 wurden folgende Deckungskreise gebildet:

- **G1 Personalkosten (gegenseitig deckungsfähig)**
- **G2 Einrichtungen für die gesamte Verwaltung (EDV)**
- **G3 Wahlen**
- **G4 Besondere Aufwendungen für Bedienstete (Aus- und Fortbildungen)**

Eine Übersicht der Deckungskreise ist den Unterlagen zum Haushaltsplan angefügt.

Finanzplanung 2027 - 2029

Bereits im letzten Haushaltsplan wurde darauf aufmerksam gemacht, dass die Steigerung der Verwaltungsumlage genau abgewogen werden sollte, um eine übermäßige Belastung der Mitgliedsgemeinden zu verhindern.

Um die Entwicklung der Verwaltungsgemeinschaftsumlage für die Kommunen besser planbar zu gestalten wurden bereits im Haushalt der VGem. Kostensteigerungen eingepreist.

Nachdem der Hauptkostenfaktor der Verwaltungsgemeinschaft die Personalkosten sind werden diese in den kommenden Jahren maßgebend die Umlagehöhe bestimmen.

Auf die allgemeinen Haushaltsgrundsätze des Art. 61 GO (insb. Abs. 1 und 2) wird hingewiesen.

GO	Text gilt ab: 01.01.2024	Fassung: 22.08.1998	Gesamtansicht	↔	↓	🖨	◀	▶
----	--------------------------	---------------------	---------------	---	---	---	---	---

Art. 61 Allgemeine Haushaltsgrundsätze


(1) ¹Die Gemeinde hat ihre Haushaltswirtschaft so zu planen und zu führen, daß die stetige Erfüllung ihrer Aufgaben gesichert ist. ²Die dauernde Leistungsfähigkeit der Gemeinde ist sicherzustellen, eine Überschuldung ist zu vermeiden. ³Dabei ist § 51 des Haushaltsgrundsätzegesetzes Rechnung zu tragen.

(2) ¹Die Haushaltswirtschaft ist sparsam und wirtschaftlich zu planen und zu führen. ²Aufgaben sollen in geeigneten Fällen daraufhin untersucht werden, ob und in welchem Umfang sie durch nichtkommunale Stellen, insbesondere durch private Dritte oder unter Heranziehung Dritter, mindestens ebenso gut erledigt werden können.


(3) ¹Bei der Führung der Haushaltswirtschaft hat die Gemeinde finanzielle Risiken zu minimieren. ²Ein erhöhtes Risiko liegt vor, wenn besondere Umstände, vor allem ein grobes Missverhältnis bei der Risikoverteilung zu Lasten der Gemeinde, die Gefahr eines erheblichen Vermögensschadens begründen.

(4) Die Haushaltswirtschaft ist nach den Grundsätzen der doppelten kommunalen Buchführung oder nach den Grundsätzen der Kameralistik zu führen.

Quelle: www.gesetze-bayern.de



Massing, den 12.11.2025

<div> Haushalts-, Kassen-, Rechnungswesen</div>	Protokoll der Vorlaufdaten	
	Deckungskreisliste <i>mit Einzeldarstellung der Haushaltsstellen zur HH-/NT-Planung</i>	
Auswertung erstellt am	12.11.2025	
Auswertung erstellt durch	Katharina Wimmer	
Auswertung erstellt für HHJ	2026	
Auswertungsparameter		
für Gemeinde(n)	Von	72 Verwaltungsgemeinschaft Massing
	Bis	72 Verwaltungsgemeinschaft Massing
inkl. NPL-Vormerkungen	Deaktiviert	
Druck HHSt.-Bezeichnung	Aktiviert	
Deckungskreis	Von	0000
	Bis	9999

0001 G-Personalkosten				
Haushaltsstelle	Bezeichnung	geplante Haushaltsmittel im ...		
		... Ansatz	... Deckungskreis	
Gebend / Nehmend				
0000.40000	Aufwendungen für ehrenamtliche Tätigkeit (Entschädigungen, Ehrensold)	3.150,00		3.150,00
0000.40100	Entschädigung für Verdienstausfall usw. für sonstige ehrenamtlich Tätige	900,00		900,00
0000.44800	Beiträge zur gesetzlichen Sozialversicherung f.ehrenamtl.Tätige	0,00		0,00
0200.41000	Beamtenbezüge, Unterhaltszuschüsse für Beamtenanwärter	0,00		0,00
0200.41400	Vergütungen an Bedienstete nach TVöD	380.000,00		380.000,00
0200.43000	Beiträge zu Versorgungskassen (Umlagen u. Beiträge z.Bayer. Versorgungsverband)	57.000,00		57.000,00
0200.43400	Beiträge zu Versorgungskassen -Umlag.u. Beiträge z.ZVK Bayer.Gden.f.Bedienstete-	28.500,00		28.500,00
0200.44400	Beitr.z.gesetzl.SozVersicherung -AG-Ant. z.Kranken-,Renten- u.AL-Vers.Bedienstete	78.500,00		78.500,00
0200.45000	Beihilfen, Unterstützungen und dgl. (an Bedienstete, Beihilfeversicherung)	7.600,00		7.600,00
0300.41400	Vergütungen an Bedienstete nach TVöD	178.000,00		178.000,00
0300.43400	Beiträge zu Versorgungskassen -Umlag.u. Beiträge z.ZVK Bayer.Gden.f.Bedienstete-	14.200,00		14.200,00
0300.44400	Beitr.z.gesetzl.SozVersicherung -AG-Ant. z.Kranken-,Renten-u.AL-Vers.Bedienstete-	39.000,00		39.000,00
0300.45000	Beihilfen, Unterstützungen und dgl. (an Bedienstete, Beihilfeversicherung)	0,00		0,00
0520.40000	Aufwendungen für ehrenamtl. Tätigkeit	8.000,00		8.000,00
6000.41000	Beamtenbezüge, Unterhaltszuschüsse für Beamtenanwärter	0,00		0,00
6000.41400	Vergütungen an Bedienstete nach TVöD	159.000,00		159.000,00
6000.43400	Beiträge zu Versorgungskassen -Umlag.u. Beiträge z.ZVK Bayer.Gden.f.Bedienstete	12.500,00		12.500,00
6000.44400	Beitr.z.gesetzl.SozVersicherung -AG-Ant. z.Kranken-,Renten- u.AL-Vers.Bedienstete	35.000,00		35.000,00
Geplante Mittel im Deckungskreis gesamt:				1.001.350,00

0002 G-Einrichtungen für die gesamte Verwaltung (EDV)				
Haushaltsstelle	Bezeichnung	geplante Haushaltsmittel im ...		
		... Ansatz	... Deckungskreis	
Gebend / Nehmend				
0300.63220	EDV-Kosten an Dritte	150,00	150,00	
0300.63740	Wartungsgebühren und Softwarepflege	12.000,00	12.000,00	
0520.63220	EDV-Kosten an Dritte	2.500,00	2.500,00	
0520.63740	Wartungsgebühren und Softwarepflege	500,00	500,00	
0600.52000	Geräte, Ausstattungs- u. Ausrüst.gegens.	9.000,00	9.000,00	
0600.63220	EDV-Kosten an Dritte (z. B. Komuna)	76.000,00	76.000,00	
0600.63740	Wartungsgebühren und Softwarepflege	13.500,00	13.500,00	
1100.63220	EDV-Kosten an Dritte	700,00	700,00	
1100.63740	Wartungsgebühren und Softwarepflege	10.500,00	10.500,00	
6000.63740	Wartungsgebühren und Softwarepflege	0,00	0,00	
Geplante Mittel im Deckungskreis gesamt:			124.850,00	

0003 G-Wahlen				
Haushaltsstelle	Bezeichnung	geplante Haushaltsmittel im ...		
		... Ansatz	... Deckungskreis	
Gebend / Nehmend				
0520.52000	Geräte, Ausstattungs- und Ausrüstungsgegenstände	500,00		500,00
0520.64000	Steuern, Versicherungen, Schadensfälle Versicherungsschutz für Wahlhelfer	450,00		450,00
0520.65000	Bürobedarf	3.000,00		3.000,00
0520.65100	Bücher und Zeitschriften	500,00		500,00
0520.65200	Post- und Fernmeldegebühren, Portogebühren	6.500,00		6.500,00
0520.65400	Dienstreisen	100,00		100,00
Geplante Mittel im Deckungskreis gesamt:				11.050,00

0004 G-Besondere Aufw. f. Bedienstete (Aus- und Fortbildungen)				
Haushaltsstelle	Bezeichnung	geplante Haushaltsmittel im ...		
		... Ansatz	... Deckungskreis	
Gebend / Nehmend				
0200.56000	Besondere Aufwendungen für Bedienstete	5.100,00		5.100,00
0300.56000	Besondere Aufwendungen für Bedienstete (Dienst- und Schutzkleidung, Aus- und Fo	3.000,00		3.000,00
0520.56000	Besondere Aufwendungen für Bedienstete (Aus- und Fortbildung, Lehrgänge etc.)	2.500,00		2.500,00
0800.56200	Besondere Aufwendungen für Bedienstete (Aus-u. Fortbildung einschl.Reisekosten)	9.000,00		9.000,00
1100.56000	Besondere Aufwendungen für Bedienstete (Dienst- und Schutzkleidung, Aus- und Fo	8.000,00		8.000,00
6000.56000	Besondere Aufwendungen für Bedienstete (Dienst- und Schutzkleidung, Aus- und Fo	3.000,00		3.000,00
Geplante Mittel im Deckungskreis gesamt:				30.600,00

*** Ende der Liste ***

Einzelpläne für das Haushaltsjahr 2026

Vermögenshaushalt

- in EUR -

Gemeinde
Einzelplan
Abschnitt
U-Abschnitt

72 Verwaltungsgemeinschaft Massing
0 Allgemeine Verwaltung
02 Hauptverwaltung
0200 Hauptverwaltung

Haushaltsstelle		Haushaltsansatz			Ergebnis der	Investitionen und Invest.-		Erläuterungen		
Nr.	Bezeichnung	2026	Verpfl.-Erm.	2025	2024	Gesamt-	bisher	Amt	DVM	Sonst.
			2026							
		EUR	EUR	EUR	EUR	EUR	EUR			Vermerk
1	2	3	4	5	6	7	8	9		
.001.	Bewegliches Vermögen für Verwaltungsgemeinschaft									
	Einnahmen	0		0	0,00					
	Ausgaben									
.93500	Erwerb von beweglichen Sachen des Anlagevermögens	5.000	0	5.000	0,00	50.000	0			
	Geräte, Büromöbel / Archivmöbel									
	Ausgaben	5.000	0	5.000	0,00	50.000	0			
	Maßnahme 001 Zu-/Überschuss	-5.000		-5.000	0,00					
	Einnahmen	0		0	0,00					
	Ausgaben	5.000	0	5.000	0,00	50.000	0			
	UAB 0200 Zu-/Überschuss	-5.000		-5.000	0,00					
	Einnahmen	0		0	0,00					
	Ausgaben	5.000	0	5.000	0,00	50.000	0			
	AB 02 Zu-/Überschuss	-5.000		-5.000	0,00					

Gemeinde72 Verwaltungsgemeinschaft Massing

Einzelplan0 Allgemeine Verwaltung

Abschnitt03 Finanzverwaltung

U-Abschnitt0300 Kämmerei

Haushaltsstelle		Haushaltsansatz			Ergebnis der Jahresrechnung	Investitionen und Invest.- Förderungsmaßnahmen		Erläuterungen		
Nr.	Bezeichnung	2026	Verpfl.-Erm.	2025		2024	Gesamt- ausgabebedarf	bisher bereitgestellt	Amt	DVM
			2026		2024					
		EUR	EUR	EUR	EUR	EUR	EUR			
1	2	3	4	5	6	7	8	9		
	Einnahmen									
	Einnahmen	0		0	0,00					
	Ausgaben									
	Ausgaben	0	0	0	0,00	0	0			
	UAB 0300 Zu-/Überschuss	0		0	0,00					
	Einnahmen	0		0	0,00					
	Ausgaben	0	0	0	0,00	0	0			
	AB 03 Zu-/Überschuss	0		0	0,00					

B. Vermögenshaushalt - Einzelpläne

Gemeinde
Einzelplan
Abschnitt
U-Abschnitt

72 Verwaltungsgemeinschaft Massing
0 Allgemeine Verwaltung
06 Einrichtung für die gesamte Verwaltung
0600 Einrichtungen für die gesamte Verwaltung

Haushaltsstelle		Haushaltsansatz			Ergebnis der Jahresrechnung	Investitionen und Invest.- Förderungsmaßnahmen		Erläuterungen		
Nr.	Bezeichnung	2026	2026 Verpfl.-Erm.	2025		2024	Gesamt- ausgabebedarf	bisher bereitgestellt	Amt	DVM
		EUR	EUR	EUR	EUR	EUR	EUR			
1	2	3	4	5	6	7	8	9		
.93500	Einnahmen									
	Einnahmen	0		0	0,00					
	Ausgaben									
	Erwerb von beweglichen Sachen des Anlagevermögens	10.000	0	5.000	9.433,31	25.000	0			
	Ausgaben	10.000	0	5.000	9.433,31	25.000	0			
	UAB 0600 Zu-/Überschuss	-10.000		-5.000	-9.433,31					
	Einnahmen	0		0	0,00					
	Ausgaben	10.000	0	5.000	9.433,31	25.000	0			
	AB 06 Zu-/Überschuss	-10.000		-5.000	-9.433,31					
	Einnahmen	0		0	0,00					
	Ausgaben	15.000	0	10.000	9.433,31	75.000	0			
	EP 0 Zu-/Überschuss	-15.000		-10.000	-9.433,31					

Gemeinde
Einzelplan
Abschnitt
U-Abschnitt

72 Verwaltungsgemeinschaft Massing
1 Öffentliche Sicherheit und Ordnung
11 Öffentliche Sicherheit und Ordnung
1100 Ausstellung von Personalausweisen, Passangelegenheiten

Haushaltsstelle		Haushaltsansatz			Ergebnis der Jahresrechnung	Investitionen und Invest.- Förderungsmaßnahmen		Erläuterungen		
Nr.	Bezeichnung	2026	Verpfl.-Erm.	2025		2024	Gesamt- ausgabebedarf	bisher bereitgestellt	Amt	DVM
			2026							
		EUR	EUR	EUR	EUR	EUR	EUR	EUR		
1	2	3	4	5	6	7	8	9		
.93500	Einnahmen	0		0	0,00					
	Ausgaben									
	Erwerb von beweglichen Sachen des Anlagevermögens	6.000	0	2.500	0,00	0	0			
	Ausgaben	6.000	0	2.500	0,00	0	0			
	UAB 1100 Zu-/Überschuss	-6.000		-2.500	0,00					
	Einnahmen	0		0	0,00					
	Ausgaben	6.000	0	2.500	0,00	0	0			
	AB 11 Zu-/Überschuss	-6.000		-2.500	0,00					
	Einnahmen	0		0	0,00					
	Ausgaben	6.000	0	2.500	0,00	0	0			
	EP 1 Zu-/Überschuss	-6.000		-2.500	0,00					

Gemeinde
Einzelplan
Abschnitt
U-Abschnitt

72 Verwaltungsgemeinschaft Massing
9 Allgemeine Finanzwirtschaft
91 Sonstige allgemeine Finanzwirtschaft
9100 Sonstige allgemeine Finanzwirtschaft

Haushaltsstelle		Haushaltsansatz			Ergebnis der Jahresrechnung	Investitionen und Invest.- Förderungsmaßnahmen		Erläuterungen		
Nr.	Bezeichnung	2026	2026 Verpfl.-Erm.	2025		2024	Gesamt- ausgabebedarf	bisher bereitgestellt	Amt	DVM
		EUR	EUR	EUR	EUR	EUR	EUR			
1	2	3	4	5	6	7	8	9		
	Einnahmen									
.30000	Zuführung vom Verwaltungshaushalt	3.200		4.910	180.846,58					
.31000	Entnahme aus der allgemeinen Rücklage	363.715		471.305	297.217,93					
	(Überschuss aus Haushalt Vorjahr)									
	Einnahmen	366.915		476.215	478.064,51					
	Ausgaben									
.90000	Zuführung zum Verwaltungshaushalt	131.000	0	100.000	0,00	0	0			
	(Einnahme bei HHSt.910.2800 im Ver- waltungshaushalt)									
.91000	Zuführung an allgemeine Rücklage	214.915	0	363.715	468.631,20	0	0			
	Ausgaben	345.915	0	463.715	468.631,20	0	0			
	UAB 9100 Zu-/Überschuss	21.000		12.500	9.433,31					
	Einnahmen	366.915		476.215	478.064,51					
	Ausgaben	345.915	0	463.715	468.631,20	0	0			
	AB 91 Zu-/Überschuss	21.000		12.500	9.433,31					
	Einnahmen	366.915		476.215	478.064,51					
	Ausgaben	345.915	0	463.715	468.631,20	0	0			
	EP 9 Zu-/Überschuss	21.000		12.500	9.433,31					

*** Ende der Liste "B. Vermögenshaushalt - Einzelpläne" ***

Einzelpläne für das Haushaltsjahr 2026

Verwaltungshaushalt

- in EUR -

Gemeinde 72 Verwaltungsgemeinschaft Massing
Einzelplan 0 Allgemeine Verwaltung
Abschnitt 00 Gemeindeorgane
U-Abschnitt 0000 Gemeindeorgane

Haushaltsstelle		Haushaltsansatz		Ergebnis der Jahresrechnung	Erläuterungen
Nr.	Bezeichnung	2026	2025	2024	Sonst.
		EUR	EUR	EUR	Amt DVM Vermerk
1	2	3	4	5	6
	Einnahmen	0	0	0,00	
	Ausgaben				
.40000	Aufwendungen für ehrenamtliche Tätigkeit (Entschädigungen, Ehrensold) <i>Aufwandsentschädigung VG-Vorsitzender u. Stellvertreter</i>	3.150	3.150	3.120,96	G1
.40100	Entschädigung für Verdienstaussfall usw. für sonstige ehrenamtlich Tätige <i>Sitzungsgelder VG-Mitglieder (30 € / Sitzung)</i>	900	1.000	810,00	G1
.63000	Weitere Sachausgaben (für Repräsentationen, Ehrungen, Feste)	150	150	0,00	
	Ausgaben	4.200	4.300	3.930,96	
	UAB 0000 Zu-/Überschuss	-4.200	-4.300	-3.930,96	
	Einnahmen	0	0	0,00	
	Ausgaben	4.200	4.300	3.930,96	
	AB 00 Zu-/Überschuss	-4.200	-4.300	-3.930,96	

Gemeinde72 Verwaltungsgemeinschaft Massing

Einzelplan0 Allgemeine Verwaltung

Abschnitt02 Hauptverwaltung

U-Abschnitt0200 Hauptverwaltung

Haushaltsstelle		Haushaltsansatz		Ergebnis der Jahresrechnung	Erläuterungen
Nr.	Bezeichnung	2026	2025	2024	Sonst. Amt DVM Vermerk
		EUR	EUR	EUR	
1	2	3	4	5	6
	Einnahmen				
.10000	Verwaltungsgebühren (f.Genehmigungen, Beglaubig., Erlaubn.Scheine, Führungsz.	16.000	15.000	19.514,91	
.10001	Abführung für Führungszeugnisse	1.500	1.500	1.599,00	
.10002	Abführung für Gewerbezentralregister- auskunft	150	150	232,24	
.10003	Abführung für Europäische Führungszeugnisse	10	10	0,00	
.13000	Einnahmen aus Verkauf (Bewegl.Sachen, die nicht als Vermögen erfaßt waren) <i>Zollauktionen (z. B. Alttoner und Altgeräte die nicht als Vermögen erfasst waren)</i>	0	0	600,00	
.16300	Erstatt.v.Ausgaben d.Verw.HH. von Zweckverbänden, Schulverbänden <i>Verwaltungskostenbeitrag Volksschulverband Massing</i>	13.060	13.060	13.060,00	
	Einnahmen	30.720	29.720	35.006,15	
	Ausgaben				
.41000	Beamtenbezüge, Unterhaltszuschüsse für Beamtenanwärter <i>Bauverwaltung ab 2022 unter Gliederungsziffer 600</i>	0	0	10.576,01	G1
.41400	Vergütungen an Bedienstete nach TVöD <i>Bauverwaltung ab 2022 unter Gliederungsziffer 600</i>	380.000	384.000	380.832,19	G1
.43000	Beiträge zu Versorgungskassen (Umlagen u. Beiträge z.Bayer. Versorgungsverband) <i>Versorgungsleistungen Beamte Niedermeier Anton (Versorgungsleistung) Haas Tanja (Versorgungslastenausgleich bis 2026 an neuen Dienstherren) Wimmer Mario (Versorgungslastenausgleich von vorherigem Dienstherren bis 2025, an neuen Dienstherren bis 2028)</i>	57.000	40.000	40.500,00	G1
.43400	Beiträge zu Versorgungskassen -Umlag.u. Beiträge z.ZVK Bayer.Gden.f.Bedienstete- <i>Bauverwaltung ab 2022 unter Gliederungsziffer 600</i>	28.500	31.000	29.205,68	G1
.44400	Beitr.z.gesetzl.SozVersicherung -AG-Ant. z.Kranken-,Renten- u.AL-Vers.Bedienstete <i>Bauverwaltung ab 2022 unter Gliederungsziffer 600</i>	78.500	81.000	72.513,24	G1
.45000	Beihilfen, Unterstützungen und dgl. (an Bedienstete, Beihilfeversicherung) <i>DEBEKA Erhöhung ab 01.01.2026 + 10%</i>	7.600	6.800	7.452,45	G1
.52000	Geräte, Ausstattungs- und Ausrüstungsgegenstände	2.000	2.500	2.386,54	
.56000	Besondere Aufwendungen für Bedienstete <i>Personalamt (Eberl)</i>	5.100	2.600	30,48	G4

Gemeinde 72 Verwaltungsgemeinschaft Massing
Einzelplan 0 Allgemeine Verwaltung
Abschnitt 02 Hauptverwaltung
U-Abschnitt 0200 Hauptverwaltung

Haushaltsstelle		Haushaltsansatz		Ergebnis der Jahresrechnung	Erläuterungen
Nr.	Bezeichnung	2026	2025	2024	Sonst. Amt DVM Vermerk
		EUR	EUR	EUR	
1	2	3	4	5	6
.63000	Weitere Verw.u.Betriebsausgab.,Kosten f. Katasterauszüge,Informationsmaterial	1.200	1.500	432,00	
.64000	Steuern, Versicherungen, Schadensfälle	3.000	2.700	2.297,54	
.65000	Bürobedarf (Schreib- und Zeichenbedarf, kleinere Arbeitsmitt., Schreib- u.Packp insb. Toner	13.000	14.000	11.513,81	
.65100	Bücher und Zeitschriften (Gesetz-, Verordnungs-und Amtsblätter, Zeitschrift	27.500	22.000	24.601,21	
.65200	Post- und Fernmeldegebühren Porto, Postfachgeb., Fernmeldegeb.	19.500	17.000	17.109,67	
.65300	Öffentliche Bekanntmachungen (Zeitungsinserate etc.) z. B. Stellenausschreibungen	1.000	4.000	10.022,03	
.65400	Dienstreisen (Fahrtkost.Entschäd., Tagegeld, Übernachtungsgeld usw.	500	500	168,17	
.65500	Sachverständigen-, Gerichts- und ähnliche Kosten Umsetzung LoB / Stellenbewertungen	500	0	2.199,40	
.65800	Sonstige Geschäftsausgaben (Kranzspenden,Kosten f.Nachrufe und dgl.	250	250	262,63	
.66100	Mitgliedsbeitr. an Verbände, Vereine und dgl. (Beitr.zum Bayer.Gde.Tag) Beitritt zum KAV ab 2025 arbeitsmediz. u./o. sicherheitstechnische Betreuung KUVB bei 060.46000	300	300	1.251,60	
.67000	Abführung Bundeskasse-Führungszeugnisse neu: Aufteilung Haushaltsstellen in Abführung Führungszeugnisse und Gewerbezentralregister	1.500	1.500	1.599,00	
.67001	Abführung Bundeskasse - Gewerbezentral- registrauskünfte	150	150	232,24	
.67002	Abführung Bundeskasse - Europäische Führungszeugnisse	10	10	0,00	
.71100	Zuweisungen u. Zuschüsse f. lfd. Zwecke an Land (BayernPackages) Art. 55a Bayerisches Digitalgesetz (PayernPackages)	800	650	597,00	
	Ausgaben	627.910	612.460	615.782,89	
	UAB 0200 Zu-/Überschuss	-597.190	-582.740	-580.776,74	
	Einnahmen	30.720	29.720	35.006,15	
	Ausgaben	627.910	612.460	615.782,89	
	AB 02 Zu-/Überschuss	-597.190	-582.740	-580.776,74	

Gemeinde 72 Verwaltungsgemeinschaft Massing
Einzelplan 0 Allgemeine Verwaltung
Abschnitt 03 Finanzverwaltung
U-Abschnitt 0300 Kämmerei

Haushaltsstelle		Haushaltsansatz		Ergebnis der Jahresrechnung	Erläuterungen
Nr.	Bezeichnung	2026	2025	2024	Sonst. Amt DVM Vermerk
		EUR	EUR	EUR	
1	2	3	4	5	6
	Einnahmen	0	0	0,00	
	Ausgaben				
.41400	Vergütungen an Bedienstete nach TVöD	178.000	176.000	155.969,39	G1
.43400	Beiträge zu Versorgungskassen -Umlag.u.	14.200	14.100	12.498,64	G1
.44400	Beitr.z.gesetzl.SozVersicherung -AG-Ant.	39.000	37.000	32.992,33	G1
.52000	z.Kranken-,Renten-u.AL-Vers.Bedienstete- Geräte, Ausstattungs- und Ausrüstungs- gegenstände,sonstige Gebrauchsgegenst.	250	1.000	455,80	
.56000	Besondere Aufwendungen für Bedienstete (Dienst- und Schutzkleidung, Aus- und Fo	3.000	3.000	1.858,01	G4
.63220	EDV-Kosten an Dritte	150	150	35,70	G2
.63740	Wartungsgebühren und Softwarepflege	12.000	11.500	10.958,04	G2
.64000	Steuern, Versicherungen,Schadensfälle (Kassen- und Vermögensschadenvers.) <i>Erhöhung d.Vers.-Summe auf 3,0 Mio € insb. für Breitbandcluster</i>	10.500	10.000	9.495,75	
.65000	Bürobedarf	800	1.000	938,07	
.65100	Bücher und Zeitschriften (Gesetz- und Verordnungsblätter)	1.750	3.200	2.705,50	
.65500	Sachverständigen-,Gerichts- u.ähnliche Kosten	100	100	0,00	
.65800	Sonstige Geschäftsausgaben (Kontogebühren, Depotgebühren und dgl.)	1.650	1.400	1.139,70	
.67300	Erstattungen von Ausgaben des Verwaltungshaushaltes an Zweckverbände <i>Zweckverband Zentrale Buchungs- und Realsteuerstelle Rottal-Inn (Haushalt noch nicht beschlossen, daher Ausgaben geschätzt)</i>	6.400	5.400	5.113,08	
	Ausgaben	267.800	263.850	234.160,01	
	UAB 0300 Zu-/Überschuss	-267.800	-263.850	-234.160,01	
	Einnahmen	0	0	0,00	
	Ausgaben	267.800	263.850	234.160,01	
	AB 03 Zu-/Überschuss	-267.800	-263.850	-234.160,01	

Gemeinde 72 Verwaltungsgemeinschaft Massing
Einzelplan 0 Allgemeine Verwaltung
Abschnitt 05 Besondere Dienststellen der allgemeinen Verwaltung
U-Abschnitt 0500 Standesamt

Haushaltsstelle		Haushaltsansatz		Ergebnis der Jahresrechnung	Erläuterungen
Nr.	Bezeichnung	2026	2025	2024	Sonst. Amt DVM Vermerk
		EUR	EUR	EUR	
1	2	3	4	5	6
.67200	Einnahmen				
	Einnahmen	0	0	0,00	
	Ausgaben				
	Erstattungen v.Ausgaben des Verwaltungs- haushalts an Gemeinden	19.500	15.000	14.084,45	
	Kostenerstattung an die Stadt Eggen- felden f.d.Erfüllung d.standesamtl. Aufgaben (Ansätze 2027 und Folgejahre gemäß Anpassungsersuchen vom 09.05.2025)				
	Ausgaben	19.500	15.000	14.084,45	
	UAB 0500 Zu-/Überschuss	-19.500	-15.000	-14.084,45	

Gemeinde 72 Verwaltungsgemeinschaft Massing
Einzelplan 0 Allgemeine Verwaltung
Abschnitt 05 Besondere Dienststellen der allgemeinen Verwaltung
U-Abschnitt 0520 Wahlen

Haushaltsstelle		Haushaltsansatz		Ergebnis der Jahresrechnung	Erläuterungen
Nr.	Bezeichnung	2026	2025	2024	Sonst. Amt DVM Vermerk
		EUR	EUR	EUR	
1	2	3	4	5	6
	Einnahmen				
.16100	Erstatt.v.Ausgaben d.Verw.HH. vom Land für Wahlkosten (Bundestags-u.Landtagsw.)	0	3.700	15.182,22	
.16200	Erstatt.v.Ausgaben d. Verw.HH. von Gemeinden u. Gemeindeverb.	5.000	0	0,00	
	Einnahmen	5.000	3.700	15.182,22	
	Ausgaben				
.40000	Aufwendungen für ehrenamtl. Tätigkeit <i>Entschädigung f.Hilfskräfte b.Durchführung v. Wahlen</i>	8.000	3.900	3.642,60	G1
.52000	Geräte, Ausstattungs- und Ausrüstungsgegenstände	500	200	29,99	G3
.53000	Mieten und Pachten	5.500	0	----	
.56000	Besondere Aufwendungen für Bedienstete (Aus- und Fortbildung, Lehrgänge etc.)	2.500	1.200	734,35	G4
.63000	Verwaltungs- u. Betriebsausgaben <i>Fullservice-Vertrag Komuna</i>	2.000	2.000	1.643,35	
.63220	EDV-Kosten an Dritte	2.500	500	238,00	G2
.63740	Wartungsgebühren und Softwarepflege	500	500	459,34	G2
.64000	Steuern, Versicherungen, Schadensfälle Versicherungsschutz für Wahlhelfer	450	300	0,00	G3
.65000	Bürobedarf	3.000	2.500	1.538,65	G3
.65100	Bücher und Zeitschriften	500	300	195,54	G3
.65200	Post- und Fernmeldegebühren, Portogebühren <i>bei Kommunalwahl vmtl. mehr Briefwahlversand</i>	6.500	5.600	4.132,10	G3
.65400	Dienstreisen	100	100	0,00	G3
	Ausgaben	32.050	17.100	12.613,92	
	UAB 0520 Zu-/Überschuss	-27.050	-13.400	2.568,30	
	Einnahmen	5.000	3.700	15.182,22	
	Ausgaben	51.550	32.100	26.698,37	
	AB 05 Zu-/Überschuss	-46.550	-28.400	-11.516,15	

Gemeinde 72 Verwaltungsgemeinschaft Massing
Einzelplan 0 Allgemeine Verwaltung
Abschnitt 06 Einrichtung für die gesamte Verwaltung
U-Abschnitt 0600 Einrichtungen für die gesamte Verwaltung

Haushaltsstelle		Haushaltsansatz		Ergebnis der Jahresrechnung	Erläuterungen
Nr.	Bezeichnung	2026	2025	2024	Sonst. Amt DVM Vermerk
		EUR	EUR	EUR	
1	2	3	4	5	6
	Einnahmen				
.17100	Zuweisungen u.Zuschüsse f.lfd.Zwecke vom Land	0	0	9.317,70	
.17101	Zuw. u. Zuschüsse f. lfd. Zwecke v. Land (bAV-Förderbetrag nach §100 EStG)	1.200	1.200	1.236,49	
	Einnahmen	1.200	1.200	10.554,19	
	Ausgaben				
.46000	Personal - Nebenausgaben (f.Gemeinschaftsveranstalt., Zusch.f.Ge arbeitsmedizinische u. /o. sicherheitstechnische Betreuung (KUVB) 2026 erhöht, da 2025 Mehraufwand	2.500	1.500	----	
.52000	Geräte, Ausstattungs- u. Ausrüst.gegens. evtl. Ersatzbeschaffungen 2025: RIWA Modul Bäume und Versiegelungsflächen (NSW)	9.000	18.800	5.261,91	G2
.53000	Miet-u.Pachtausgab.f.Gebäude, Diensträume und Grundstücke Miete für Rathaus Massing	1.150	1.150	1.124,84	
.54000	Bewirtschaftung der Grundstücke, baulichen Anlagen	500	0	----	
.63220	EDV-Kosten an Dritte (z. B. Komuna) lfd. Kosten RZE (Kostensteigerung ab 2026 angekündigt) ab 01.01.2025 actago4IT	76.000	66.000	46.653,57	G2
.63740	Wartungsgebühren und Softwarepflege (z. B. Zeiterfassung, RIWA, Telefonanlage)	13.500	13.500	10.782,85	G2
.64000	Steuern, Versicherungen, Schadensfälle	700	3.000	312,99	
.65500	Sachverständigen-, Gerichts- und ähnliche Kosten Datenschutz durch Fa. actago (Bestandsaufnahme u. jährliche Kosten)	15.500	15.200	14.952,00	
	Ausgaben	118.850	119.150	79.088,16	
	UAB 0600 Zu-/Überschuss	-117.650	-117.950	-68.533,97	
	Einnahmen	1.200	1.200	10.554,19	
	Ausgaben	118.850	119.150	79.088,16	
	AB 06 Zu-/Überschuss	-117.650	-117.950	-68.533,97	

Gemeinde 72 Verwaltungsgemeinschaft Massing
Einzelplan 0 Allgemeine Verwaltung
Abschnitt 08 Einrichtungen und Maßnahmen für Verwaltungsangehörige
U-Abschnitt 0800 Einrichtungen und Maßnahmen für Verwaltungsangehörige

Haushaltsstelle		Haushaltsansatz		Ergebnis der Jahresrechnung	Erläuterungen
Nr.	Bezeichnung	2026	2025	2024	Sonst. Amt DVM Vermerk
		EUR	EUR	EUR	
1	2	3	4	5	6
.56200	Einnahmen				
	Einnahmen	0	0	0,00	
	Ausgaben				
	Besondere Aufwendungen für Bedienstete (Aus-u. Fortbildung einschl.Reisekosten) f. Geschäftsleitung und Bereich Soziales, Ausbildung Azubi ab September 2023 bis ca. Mai 2026; Planung im Finanzplan Azubi 2027/2030	9.000	13.000	9.734,61	G4
	Ausgaben	9.000	13.000	9.734,61	
	UAB 0800 Zu-/Überschuss	-9.000	-13.000	-9.734,61	
	Einnahmen	0	0	0,00	
	Ausgaben	9.000	13.000	9.734,61	
	AB 08 Zu-/Überschuss	-9.000	-13.000	-9.734,61	
	Einnahmen	36.920	34.620	60.742,56	
	Ausgaben	1.079.310	1.044.860	969.395,00	
	EP 0 Zu-/Überschuss	-1.042.390	-1.010.240	-908.652,44	

Gemeinde 72 Verwaltungsgemeinschaft Massing
Einzelplan 1 Öffentliche Sicherheit und Ordnung
Abschnitt 11 Öffentliche Sicherheit und Ordnung
U-Abschnitt 1100 Ausstellung von Personalausweisen, Passangelegenheiten

Haushaltsstelle		Haushaltsansatz		Ergebnis der Jahresrechnung	Erläuterungen
Nr.	Bezeichnung	2026	2025	2024	Sonst. Amt DVM Vermerk
		EUR	EUR	EUR	
1	2	3	4	5	6
.10000	Einnahmen Passgebühren (mit Personalausweisen Verlängerungen, etc.)	29.000	25.000	40.140,40	
.10001	Passgebühren (Personalausw., Reisepasc, etc.) hier: Gebühr Point ID <i>Point-ID (Erstellung von Lichtbild im Meldeamt) ab 21.08.2025 im Einsatz</i>	1.500	0	-----	
.11000	Benutzungsgebühren und ähnl. Entgelte Gebühren Fundbüro	0	0	-----	
	Einnahmen	30.500	25.000	40.140,40	
.52000	Ausgaben Geräte, Ausstattungs- und Ausrüstungsgegenstände, sonstige Gebrau	500	1.800	1.507,05	
.56000	Besondere Aufwendungen für Bedienstete (Dienst- und Schutzkleidung, Aus- und Fo <i>Schulungen Meldeamt: 5.000 €, Öff. Sicherheit u. Ordnung: 3.000 €</i>	8.000	6.200	395,00	G4
.63000	weitere Verwaltungs- und Betriebsausgabn <i>Vertrag Tierschutzverein 0,70 € je Einwohner</i>	3.800	3.600	3.558,80	
.63220	EDV-Kosten an Dritte	700	700	515,87	G2
.63500	Ausgaben an die Bundesdruckerei GmbH	22.000	22.000	29.695,75	
.63740	Wartungsgebühren und Softwarepflege	10.500	9.000	8.628,12	G2
.65100	Bücher und Zeitschriften (Gesetz-, Verordnungs-und Amtsblätter, Zeitschrift	3.500	3.500	3.206,61	
.65400	Dienstreisen (Fahrtkost.Entschäd., Tagegeld, Übernachtungsgeld, Ausl.Ersät	150	0	-----	
	Ausgaben	49.150	46.800	47.507,20	
	UAB 1100 Zu-/Überschuss	-18.650	-21.800	-7.366,80	

Gemeinde 72 Verwaltungsgemeinschaft Massing
Einzelplan 1 Öffentliche Sicherheit und Ordnung
Abschnitt 11 Öffentliche Sicherheit und Ordnung
U-Abschnitt 1120 Verkehrsüberwachung

Haushaltsstelle		Haushaltsansatz		Ergebnis der Jahresrechnung	Erläuterungen
Nr.	Bezeichnung	2026	2025	2024	Sonst. Amt DVM Vermerk
		EUR	EUR	EUR	
1	2	3	4	5	6
.67300	Einnahmen				
		0	0	0,00	
	Ausgaben				
	Erstattungen von Ausgaben des	27.000	33.000	5.468,00	
	Verwaltungshaushaltes an Zweckverbände				
	Über Zweckverband KVÜ Südostbayern				
	ab 02/2025 auch Massing				
	Ausgaben	27.000	33.000	5.468,00	
	UAB 1120 Zu-/Überschuss	-27.000	-33.000	-5.468,00	
	Einnahmen	30.500	25.000	40.140,40	
	Ausgaben	76.150	79.800	52.975,20	
	AB 11 Zu-/Überschuss	-45.650	-54.800	-12.834,80	
	Einnahmen	30.500	25.000	40.140,40	
	Ausgaben	76.150	79.800	52.975,20	
	EP 1 Zu-/Überschuss	-45.650	-54.800	-12.834,80	

Gemeinde 72 Verwaltungsgemeinschaft Massing
Einzelplan 6 Bau-, Wohnungswesen, Verkehr
Abschnitt 60 Bauamt
U-Abschnitt 6000 Bauamt

Haushaltsstelle		Haushaltsansatz		Ergebnis der Jahresrechnung	Erläuterungen
Nr.	Bezeichnung	2026	2025	2024	Sonst. Amt DVM Vermerk
		EUR	EUR	EUR	
1	2	3	4	5	6
	Einnahmen	0	0	0,00	
	Ausgaben				
.41000	Beamtenbezüge, Unterhaltszuschüsse für Beamtenanwärter	0	0	10.789,98	G1
.41400	Vergütungen an Bedienstete nach TVöD	183.000	105.000	117.845,98	G1
.43400	Beiträge zu Versorgungskassen -Umlag.u. Beitr. z.ZVK Bayer.Gden.f.Bedienstete	14.350	8.500	9.203,88	G1
.44400	Beitr.z.gesetzl.SozVersicherung -AG-Ant. z.Kranken-,Renten- u.AL-Vers.Bedienstete	40.150	22.000	24.473,22	G1
.52000	Geräte, Ausstattungs- und Ausrüstungsgegenstände, sonstige Gebrau	600	0	-----	
.56000	Besondere Aufwendungen für Bedienstete (Dienst- und Schutzkleidung, Aus- und Fo	3.000	6.600	2.164,78	G4
.63740	Wartungsgebühren und Softwarepflege <i>Programm Digiplan entfällt</i>	0	100	85,66	G2
.65100	Bücher und Zeitschriften (Gesetz-, Verordnungs-und Amtsblätter, Zeitschrift	700	700	330,73	
.65200	Post- und Fernmeldegebühren <i>Diensthandy Bauamt</i>	200	0	-----	
	Ausgaben	242.000	142.900	164.894,23	
	UAB 6000 Zu-/Überschuss	-242.000	-142.900	-164.894,23	
	Einnahmen	0	0	0,00	
	Ausgaben	242.000	142.900	164.894,23	
	AB 60 Zu-/Überschuss	-242.000	-142.900	-164.894,23	
	Einnahmen	0	0	0,00	
	Ausgaben	242.000	142.900	164.894,23	
	EP 6 Zu-/Überschuss	-242.000	-142.900	-164.894,23	

Gemeinde 72 Verwaltungsgemeinschaft Massing
Einzelplan 9 Allgemeine Finanzwirtschaft
Abschnitt 90 Steuern, allgemeine Zuweisungen und allgemeine Umlagen
U-Abschnitt 9000 Steuern, allgemeine Zuweisungen und allgemeine Umlagen

Haushaltsstelle		Haushaltsansatz		Ergebnis der Jahresrechnung	Erläuterungen
Nr.	Bezeichnung	2026	2025	2024	Sonst. Amt DVM Vermerk
		EUR	EUR	EUR	
1	2	3	4	5	6
.06110	Einnahmen				
	Sonst. allgemeine Zuweisungen vom Land	90.000	93.000	92.136,84	
	<i>Finanzzuweisungen z. Verwaltungsaufwand des übertrag. Wirkungskreis Art. 7 FAG</i>				
	<i>Zuweisung je EW von 18,42 € f. 2023 Zuweisung je EW von 18,42 € f. 2024 Zuweisung je EW von 18,42 € f. 2025</i>				
.07200	Umlagen von Mitgliedsgemeinden der Verwaltungsgem.(Art. 8 Abs. 1 VGemO) <i>Verwaltungsumlage nach Einwohnern(zum 30.06. d. VJ) wie im Vorbericht beschrieben für Markt Massing 4.066 EW und Gemeinde Geratskirchen 851 EW somit gesamt 4.917 EW.</i>	1.081.740	979.200	1.156.221,00	
.08100	Überlassung des Aufkommens an Verwarnungsgeldern u. Geldbußen <i>Über Zweckverband KVÜ Südostbayern</i>	29.000	36.500	11.775,00	
	Einnahmen	1.200.740	1.108.700	1.260.132,84	
	Ausgaben				
	Ausgaben	0	0	0,00	
	UAB 9000 Zu-/Überschuss	1.200.740	1.108.700	1.260.132,84	
	Einnahmen	1.200.740	1.108.700	1.260.132,84	
	Ausgaben	0	0	0,00	
	AB 90 Zu-/Überschuss	1.200.740	1.108.700	1.260.132,84	

Gemeinde 72 Verwaltungsgemeinschaft Massing
Einzelplan 9 Allgemeine Finanzwirtschaft
Abschnitt 91 Sonstige allgemeine Finanzwirtschaft
U-Abschnitt 9100 Sonstige allgemeine Finanzwirtschaft

Haushaltsstelle		Haushaltsansatz		Ergebnis der Jahresrechnung	Erläuterungen
Nr.	Bezeichnung	2026	2025	2024	Sonst. Amt DVM Vermerk
		EUR	EUR	EUR	
1	2	3	4	5	6
	Einnahmen				
.20700	Zinseinnahmen von privaten Unternehmen sowie v. Kreditinstituten (einschl. Spk)	1.500	4.150	7.095,21	
.28000	Zuführung vom Vermögenshaushalt (Ausgabe bei 91.900 im Vermögenshaushalt)	131.000	100.000	0,00	
	Einnahmen	132.500	104.150	7.095,21	
	Ausgaben				
.86000	Zuführung zum Vermögenshaushalt -Mindest-Zuführung siehe § 22 KommHV (Ei)	3.200	4.910	180.846,58	
	Ausgaben	3.200	4.910	180.846,58	
	UAB 9100 Zu-/Überschuss	129.300	99.240	-173.751,37	
	Einnahmen	132.500	104.150	7.095,21	
	Ausgaben	3.200	4.910	180.846,58	
	AB 91 Zu-/Überschuss	129.300	99.240	-173.751,37	

Gemeinde 72 Verwaltungsgemeinschaft Massing
Einzelplan 9 Allgemeine Finanzwirtschaft
Abschnitt 92 Abwicklung der Vorjahre
U-Abschnitt 9200 Abwicklung der Vorjahre

Haushaltsstelle		Haushaltsansatz		Ergebnis der Jahresrechnung	Erläuterungen
Nr.	Bezeichnung	2026	2025	2024	Sonst. Amt DVM Vermerk
		EUR	EUR	EUR	
1	2	3	4	5	6
	Einnahmen	0	0	0,00	
	Ausgaben	0	0	0,00	
	UAB 9200 Zu-/Überschuss	0	0	0,00	
	Einnahmen	0	0	0,00	
	Ausgaben	0	0	0,00	
	AB 92 Zu-/Überschuss	0	0	0,00	
	Einnahmen	1.333.240	1.212.850	1.267.228,05	
	Ausgaben	3.200	4.910	180.846,58	
	EP 9 Zu-/Überschuss	1.330.040	1.207.940	1.086.381,47	

*** Ende der Liste "A. Verwaltungshaushalt - Einzelpläne" ***

Kommunale Finanzplanung

1. Einnahmen und Ausgaben nach Arten

2025 - 2029

- 1000 EUR -

Einnahmen und Ausgaben nach Arten

lfd. Nr.	Gruppierungs-Nr.	Einnahme- bzw. Ausgabeart	lfd. Haus- haltsjahr 2025	Planjahr 2026	1.	2.	3.
					Folgejahr		
					2027	2028	2029
1	2	3	4	5	6	7	8
- 1000 EUR -							
Einnahmen des Verwaltungshaushalts							
=====							
Steuern, allgemeine Zuweisungen und Umlagen							
01	000,001	Grundsteuern A und B	0	0	0	0	0
02	003,004	Gewerbesteuer (brutto)	0	0	0	0	0
03	010	Gemeindeanteile an Gemeinschaftssteuern	0	0	0	0	0
04	012	Umsatzsteuer	0	0	0	0	0
05	02,03	Andere Steuern und steuerähnliche Einnahmen	0	0	0	0	0
06	00-03	Steuern zusammen	0	0	0	0	0

07	04-06, und 08	Allgemeine Zuweisungen	130	119	119	119	119
08	07	Allgemeine Umlagen	979	1.082	1.200	1.249	1.249
09	09	Ausgleichsleistungen	0	0	0	0	0
09	0	Steuern, Allgemeine Zuweisungen und Umlagen zusammen (Hauptgruppe 0)	1.109	1.201	1.319	1.368	1.368

Einnahmen aus Verwaltung und Betrieb							
10	10,11,12	Gebühren und ähnliche Entgelte, zweckgebundene Abgaben	42	48	48	48	48
11	13,14,15	Einnahmen aus Verkauf, Mieten, Pachten, sonstige Verwaltungs- und Betriebseinnahmen	0	0	0	0	0
16,17		Erstattungen von Ausgaben des Verwaltungshaushalts Zuweisungen und Zuschüsse für laufende Zwecke					
12	160,170	vom Bund, ERP-Sondervermögen	0	0	0	0	0
13	161,171	vom Land	5	1	1	4	19
14	162,163,172,173	von Gemeinden/Gv und Zweckverbänden	13	18	13	13	13
15	164-168,169, 174-178	von sonstigen Bereichen	0	0	0	0	0
19	19	Aufgabenbezogene Leistungsbeteiligung	0	0	0	0	0
16	1	Einnahmen aus Verwaltung und Betrieb zusammen (Hauptgruppe 1)	60	67	62	65	80

Sonstige Finanzeinnahmen							
17	20	Zinseinnahmen	4	2	1	1	1
18	23	Schuldendiensthilfen	0	0	0	0	0
19	21,22,24-27	Übrige Finanzeinnahmen	0	0	0	0	0
20	280	Zuführung vom Vermögenshaushalt (ohne Sonderrücklagen)	100	131	0	0	0

Einnahmen und Ausgaben nach Arten

lfd. Nr.	Gruppierungs-Nr.	Einnahme- bzw. Ausgabeart	lfd. Haushaltsjahr 2025	Planjahr 2026	1.	2.	3.
					Folgejahr		
					2027	2028	2029
1	2	3	4	5	6	7	8
- 1000 EUR -							
	281	Zuführung vom Vermögenshaushalt (Sonderrücklagen für Abschreibungserlöse aus zuwendungsfinanziertem Vermögen)	0	0	0	0	0
	282	Zuführung vom Vermögenshaushalt (Sonderrücklagen für die Rekultivierung und Nachsorge von Abfallentsorgungsanlagen)	0	0	0	0	0
	283	Zuführung vom Vermögenshaushalt (Sonderrücklagen zum Ausgleich von Gebührenschwankungen)	0	0	0	0	0
	284	Zuführung vom Vermögenshaushalt (Sonderrücklagen für Abschreibungserlöse auf Wiederbeschaffungszeitwerte)	0	0	0	0	0
	285	Zuführung vom Vermögenshaushalt (sonstige Sonderrücklagen)	0	0	0	0	0
	286	Zuführung vom Vermögenshaushalt (sonstige Sonderrücklagen)	0	0	0	0	0
	287	Zuführung vom Vermögenshaushalt (sonstige Sonderrücklagen)	0	0	0	0	0
	288	Zuführung vom Vermögenshaushalt (sonstige Sonderrücklagen)	0	0	0	0	0
	289	Zuführung vom Vermögenshaushalt (sonstige Sonderrücklagen)	0	0	0	0	0
20	2	Sonstige Finanzeinnahmen zusammen (Hauptgruppe 2) -----	104	133	1	1	1
21	0-2	Einnahmen des Verwaltungshaushalts zusammen (Hauptgruppe 0-2) =====	1.273	1.401	1.382	1.434	1.449
		Einnahmen des Vermögenshaushalts =====					
22	30	Zuführung vom Verwaltungshaushalt					
	300	Zuführung vom Verwaltungshaushalt (ohne Sonderrücklagen)	5	3	3	4	2
	301	Zuführung vom Verwaltungshaushalt (Sonderrücklagen für Abschreibungserlöse aus zuwendungsfinanziertem Vermögen)	0	0	0	0	0
	302	Zuführung vom Verwaltungshaushalt (Sonderrücklagen für die Rekultivierung und Nachsorge von Abfallentsorgungsanlagen)	0	0	0	0	0
	303	Zuführung vom Verwaltungshaushalt (Sonderrücklagen zum Ausgleich von Gebührenschwankungen)	0	0	0	0	0

Einnahmen und Ausgaben nach Arten

lfd. Nr.	Gruppierungs-Nr.	Einnahme- bzw. Ausgabeart	lfd. Haushaltsjahr 2025	Planjahr 2026	1.	2.	3.
					Folgejahr		
					2027	2028	2029
1	2	3	4	5	6	7	8
- 1000 EUR -							
	304	Zuführung vom Verwaltungshaushalt (Sonderrücklagen für Abschreibungserlöse auf Wiederbeschaffungszeitwerte)	0	0	0	0	0
	305	Zuführung vom Verwaltungshaushalt (sonstige Sonderrücklagen)	0	0	0	0	0
	306	Zuführung vom Verwaltungshaushalt (sonstige Sonderrücklagen)	0	0	0	0	0
	307	Zuführung vom Verwaltungshaushalt (sonstige Sonderrücklagen)	0	0	0	0	0
	308	Zuführung vom Verwaltungshaushalt (sonstige Sonderrücklagen)	0	0	0	0	0
	309	Zuführung vom Verwaltungshaushalt (sonstige Sonderrücklagen)	0	0	0	0	0
23	31	Entnahmen aus Rücklagen					
	310	Entnahmen aus Rücklagen (ohne Sonderrücklagen)	471	364	215	175	169
	311	Entnahmen aus Sonderrücklagen für Abschreibungserlöse auf zuwendungsfinanziertes Vermögen	0	0	0	0	0
	312	Entnahmen aus Sonderrücklagen für die Rekultivierung und Nachsorge von Abfallentsorgungsanlagen	0	0	0	0	0
	313	Entnahmen aus Sonderrücklagen zum Ausgleich von Gebührenschwankungen	0	0	0	0	0
	314	Entnahmen aus Sonderrücklagen für Abschreibungserlöse auf Wiederbeschaffungszeitwerte	0	0	0	0	0
	315	Entnahmen aus Sonderrücklagen für im Haushaltsjahr nicht verausgabte wiederkehrende Beiträge	0	0	0	0	0
	316	Entnahmen aus sonstigen Sonderrücklagen	0	0	0	0	0
	317	Entnahmen aus sonstigen Sonderrücklagen	0	0	0	0	0
	318	Entnahmen aus sonstigen Sonderrücklagen	0	0	0	0	0
	319	Entnahmen aus sonstigen Sonderrücklagen	0	0	0	0	0
24	32,33,34	Rückflüsse von Darlehen und von Kapitaleinlagen, Einnahmen aus der Veräußerung von Beteiligungen und von Sachen des Anlagevermögens	0	0	0	0	0
25	35	Beiträge und ähnliche Entgelte	0	0	0	0	0
	36	Zuweisungen und Zuschüsse für Investitionen und Investitionsförderungsmaßnahmen					
26	360	vom Bund, ERP-Sondervermögen	0	0	0	0	0

Einnahmen und Ausgaben nach Arten

lfd. Nr.	Gruppierungs-Nr.	Einnahme- bzw. Ausgabeart	lfd. Haus- haltsjahr 2025	Planjahr 2026	1.	2.	3.
					Folgejahr		
					2027	2028	2029
1	2	3	4	5	6	7	8
- 1000 EUR -							
27	361	vom Land	0	0	0	0	0
28	362,363	von Gemeinden/Gv und Zweckverbänden	0	0	0	0	0
29	364-368	von sonstigen Bereichen	0	0	0	0	0
37		Einnahmen aus Krediten und inneren Darlehen					
30	370	vom Bund, ERP-Sondervermögen	0	0	0	0	0
31	371	vom Land	0	0	0	0	0
32	372,373	von Gemeinden/Gv und Zweckverbänden	0	0	0	0	0
33	374,375,376, 377,378	vom sonstigen öffentlichen Bereich und Kreditmarkt	0	0	0	0	0
34	379	Innere Darlehen	0	0	0	0	0
35	3	Einnahmen des Vermögenshaushalts zusammen (Hauptgruppe 3) =====	476	367	218	179	171
36	0-3	Summe der Einnahmen (Hauptgruppen 0-3) =====	1.749	1.768	1.600	1.613	1.620

Einnahmen und Ausgaben nach Arten

lfd. Nr.	Gruppierungs-Nr.	Einnahme- bzw. Ausgabeart	lfd. Haus- haltsjahr 2025	Planjahr 2026	1.	2.	3.
					Folgejahr		
					2027	2028	2029
1	2	3	4	5	6	7	8
- 1000 EUR -							
Ausgaben des Verwaltungshaushalts							
=====							
37	40-47	Personalausgaben (Hauptgruppe 4)	915	1.035	1.052	1.091	1.096

Sächlicher Verwaltungs- und Betriebsaufwand							
38	50-66	Sächlicher Verwaltungs- und Betriebsaufwand (ohne Gruppen 67 und 68)	297	307	272	282	293
39	670-678	Erstattungen von Ausgaben des Verwaltungshaushalts	55	55	55	56	57
40	679	Innere Verrechnungen	0	0	0	0	0
41	68	Kalkulatorische Kosten	0	0	0	0	0
69	69	Aufgabenbezogene Leistungsbeteiligung	0	0	0	0	0
42	5/6	Sächlicher Verwaltungs- und Betriebsaufwand zusammen (Hauptgruppe 5/6)	352	362	327	338	350

Zuweisungen und Zuschüsse (nicht für Investitionen)							
43	70	Zuschüsse für laufende Zwecke an soziale oder ähnliche Einrichtungen	0	0	0	0	0
Zuweisungen und sonst. Zuschüsse für lfd. Zwecke, Schuldendiensthilfen							
44	710	an Bund, ERP-Sondervermögen	0	0	0	0	0
45	711	an Land	1	1	1	1	1
46	712,713,722,723	an Gemeinden/Gv, an Zweckverbände und dgl.	0	0	0	0	0
47	715,716,725,726	an kommunale und sonstige öffentliche Sonderrechnungen	0	0	0	0	0
48	714,717,718,724,727,728	an übrige Bereiche	0	0	0	0	0
49	73-78	Leistungen der Sozialhilfe u.ä.	0	0	0	0	0
79	79	Leistungen nach dem Asylbewerberleistungsgesetz	0	0	0	0	0
50	7	Zuweisungen und Zuschüsse zusammen (Hauptgruppe 7)	1	1	1	1	1

Zuführung zum Vermögenshaushalt							
51	80	Zinsausgaben	0	0	0	0	0
52	81	Gewerbesteuerumlage	0	0	0	0	0
53	82,83	Allgemeine Zuweisungen und Umlagen	0	0	0	0	0
54	84,85	Weitere Finanzausgaben, Deckungsreserve	0	0	0	0	0
55	860	Zuführung zum Vermögenshaushalt (ohne Sonderrücklagen)	5	3	3	4	2

Einnahmen und Ausgaben nach Arten

lfd. Nr.	Gruppierungs-Nr.	Einnahme- bzw. Ausgabeart	lfd. Haushaltsjahr 2025	Planjahr 2026	1.	2.	3.
					Folgejahr		
					2027	2028	2029
1	2	3	4	5	6	7	8
- 1000 EUR -							
	861	Zuführungen zum Vermögenshaushalt (Sonderrücklagen für Abschreibungserlöse aus zuwendungsfinanziertem Vermögen)	0	0	0	0	0
	862	Zuführungen zum Vermögenshaushalt (Sonderrücklagen für die Rekultivierung und Nachsorge von Abfallentsorgungsanlagen)	0	0	0	0	0
	863	Zuführungen zum Vermögenshaushalt (Sonderrücklagen zum Ausgleich von Gebührenschwankungen)	0	0	0	0	0
	864	Zuführung zum Vermögenshaushalt (Sonderrücklagen für Abschreibungserlöse auf Wiederbeschaffungszeitwerte)	0	0	0	0	0
	865	Zuführung zum Vermögenshaushalt (sonstige Sonderrücklagen)	0	0	0	0	0
	866	Zuführung zum Vermögenshaushalt (sonstige Sonderrücklagen)	0	0	0	0	0
	867	Zuführung zum Vermögenshaushalt (sonstige Sonderrücklagen)	0	0	0	0	0
	868	Zuführung zum Vermögenshaushalt (sonstige Sonderrücklagen)	0	0	0	0	0
	869	Zuführung zum Vermögenshaushalt (sonstige Sonderrücklagen)	0	0	0	0	0
56	8	Sonstige Finanzausgaben zusammen (Hauptgruppe 8) -----	5	3	3	4	2
57	4-8	Ausgaben des Verwaltungshaushalts zusammen (Hauptgruppen 4-8) =====	1.273	1.401	1.383	1.434	1.449
		Ausgaben des Vermögenshaushalts =====					
	92,98	Gewährung von Darlehen, Zuweisungen und Zuschüsse für Investitionen					
58	980	an Bund	0	0	0	0	0
59	981	an Land	0	0	0	0	0
60	922,982,923,983	an Gemeinden/Gv, an Zweckverbände und dgl.	0	0	0	0	0
61	924-928,984-988	an übrige Bereiche	0	0	0	0	0
62	930,931	Erwerb Anlagevermögen (ohne Baumaßnahmen), Kapitaleinlagen, Wertpapiere	0	0	0	0	0
63	932	Erwerb von Grundstücken, grundstücksgleichen Rechten,	0	0	0	0	0

Einnahmen und Ausgaben nach Arten

lfd. Nr.	Gruppierungs-Nr.	Einnahme- bzw. Ausgabeart	lfd. Haushaltsjahr 2025	Planjahr 2026	1.	2.	3.
					Folgejahr		
					2027	2028	2029
1	2	3	4	5	6	7	8
- 1000 EUR -							
		baulichen Anlagen					
64	935	Erwerb von beweglichen Sachen des Anlagevermögens	13	21	43	10	10
	936	Anteilsrechte	0	0	0	0	0
	937	Investmentzertifikate	0	0	0	0	0
	938	Kauf von Finanzderivaten	0	0	0	0	0
	939	sonstige Ausgaben	0	0	0	0	0
65	94,95,96	Baumaßnahmen	0	0	0	0	0
66	92-96,98	Investitionen und Investitionsförderungsmaßnahmen Gesamt	13	21	43	10	10
67	90	Zuführungen zum Verwaltungshaushalt	100	131	0	0	0
68	91	Zuführungen an Rücklagen					
	910	Zuführungen an Rücklagen (ohne Sonderrücklagen)	364	215	175	169	161
	911	Zuführungen an Sonderrücklagen für Abschreibungserlöse auf zuwendungsfinanziertes Vermögen	0	0	0	0	0
	912	Zuführungen an Sonderrücklagen für die Rekultivierung von Abfallentsorgungsanlagen	0	0	0	0	0
	913	Zuführungen an Sonderrücklagen zum Ausgleich von Gebührenschwankungen	0	0	0	0	0
	914	Zuführungen an Sonderrücklagen für Abschreibungserlöse auf Wiederbeschaffungszeitwerte	0	0	0	0	0
	915	Zuführungen an Sonderrücklagen für im Haushaltsjahr nicht verausgabte wiederkehrende Beiträge	0	0	0	0	0
	916	Zuführungen an sonstige Sonderrücklagen	0	0	0	0	0
	917	Zuführungen an sonstige Sonderrücklagen	0	0	0	0	0
	918	Zuführungen an sonstige Sonderrücklagen	0	0	0	0	0
	919	Zuführungen an sonstige Sonderrücklagen	0	0	0	0	0
69	970	Tilgung von Krediten, Rückzahlung von inneren Darlehen an Bund	0	0	0	0	0
70	971	an Land	0	0	0	0	0
71	972, 973	an Gemeinden/Gv, an Zweckverbände und dgl.	0	0	0	0	0
72	974-978	an übrige Bereiche	0	0	0	0	0
73	979	Innere Verrechnungen	0	0	0	0	0
74	992	Deckung von Fehlbeträgen (Soll-Fehlbeträgen)	0	0	0	0	0
75	990,991	Übrige Ausgaben des	0	0	0	0	0

Einnahmen und Ausgaben nach Arten

lfd. Nr.	Gruppierungs-Nr.	Einnahme- bzw. Ausgabeart	lfd. Haus- haltsjahr 2025	Planjahr 2026	1.	2.	3.
					Folgejahr		
					2027	2028	2029
1	2	3	4	5	6	7	8
			- 1000 EUR -				
Vermögenshaushalts							
76	90,91,97,99	Sonstige Ausgaben des Vermögenshaushalts zusammen	364	215	175	169	161
77	9	Ausgaben des Vermögenshaushalts zusammen (Hauptgruppe 9)	477	367	218	179	171
78	4-9	Summe der Ausgaben (Hauptgruppen 4-9)	1.750	1.768	1.601	1.613	1.620

*** Ende der Liste "Einnahmen und Ausgaben nach Arten" ***

Einzelpläne für das Haushaltsjahr 2026 einschl. Finanzplanung 2027 - 2029

Vermögenshaushalt

- in EUR -

Gemeinde 72 Verwaltungsgemeinschaft Massing
 Einzelplan 0 Allgemeine Verwaltung
 Abschnitt 02 Hauptverwaltung
 U-Abschnitt 0200 Hauptverwaltung

Haushaltsstelle		lfd. Haus- haltsjahr	Planjahr	1.	2.	3.
Nr.	Bezeichnung	2025	2026	Folgejahr		
				2027	2028	2029
1	2	3	4	5	6	7
- EUR -						
.001.	Bewegliches Vermögen für Verwaltungsgemeinschaft E i n n a h m e n					
	Einnahmen	0	0	0	0	0
	A u s g a b e n					
.93500	Erwerb von beweglichen Sachen des Anlagevermögens Geräte, Büromöbel / Archivmöbel	5.000	5.000	30.000	5.000	5.000
	Ausgaben	5.000	5.000	30.000	5.000	5.000
	Maßnahme 001 Zu-/Überschuss	-5.000	-5.000	-30.000	-5.000	-5.000
	Einnahmen	0	0	0	0	0
	Ausgaben	5.000	5.000	30.000	5.000	5.000
	UAB 0200 Zu-/Überschuss	-5.000	-5.000	-30.000	-5.000	-5.000
	Einnahmen	0	0	0	0	0
	Ausgaben	5.000	5.000	30.000	5.000	5.000
	AB 02 Zu-/Überschuss	-5.000	-5.000	-30.000	-5.000	-5.000

Gemeinde 72 Verwaltungsgemeinschaft Massing
 Einzelplan 0 Allgemeine Verwaltung
 Abschnitt 03 Finanzverwaltung
 U-Abschnitt 0300 Kämmerei

Haushaltsstelle		lfd. Haus- haltsjahr	Planjahr	1.	2.	3.
Nr.	Bezeichnung	2025	2026	Folgejahr		
				2027	2028	2029
1	2	3	4	5	6	7
		- EUR -				
	Einnahmen					
	Einnahmen	0	0	0	0	0
	Ausgaben					
	Ausgaben	0	0	0	0	0
	UAB 0300 Zu-/Überschuss	0	0	0	0	0
	Einnahmen	0	0	0	0	0
	Ausgaben	0	0	0	0	0
	AB 03 Zu-/Überschuss	0	0	0	0	0

Gemeinde 72 Verwaltungsgemeinschaft Massing
 Einzelplan 0 Allgemeine Verwaltung
 Abschnitt 06 Einrichtung für die gesamte Verwaltung
 U-Abschnitt 0600 Einrichtungen für die gesamte Verwaltung

Haushaltsstelle		lfd. Haus- haltsjahr	Planjahr	1.	2.	3.
Nr.	Bezeichnung	2025	2026	Folgejahr		
				2027	2028	2029
1	2	3	4	5	6	7
		- EUR -				
	Einnahmen	0	0	0	0	0
	Ausgaben					
.93500	Erwerb von beweglichen Sachen des Anlagevermögens	5.000	10.000	10.000	5.000	5.000
	Ausgaben	5.000	10.000	10.000	5.000	5.000
	UAB 0600 Zu-/Überschuss	-5.000	-10.000	-10.000	-5.000	-5.000
	Einnahmen	0	0	0	0	0
	Ausgaben	5.000	10.000	10.000	5.000	5.000
	AB 06 Zu-/Überschuss	-5.000	-10.000	-10.000	-5.000	-5.000
	Einnahmen	0	0	0	0	0
	Ausgaben	10.000	15.000	40.000	10.000	10.000
	EP 0 Zu-/Überschuss	-10.000	-15.000	-40.000	-10.000	-10.000

Gemeinde 72 Verwaltungsgemeinschaft Massing
 Einzelplan 1 Öffentliche Sicherheit und Ordnung
 Abschnitt 11 Öffentliche Sicherheit und Ordnung
 U-Abschnitt 1100 Ausstellung von Personalausweisen, Passangelegenheiten

Haushaltsstelle		lfd. Haus- haltsjahr	Planjahr	1.	2.	3.
Nr.	Bezeichnung	2025	2026	Folgejahr		
				2027	2028	2029
1	2	3	4	5	6	7
		- EUR -				
	Einnahmen	0	0	0	0	0
	Ausgaben					
.93500	Erwerb von beweglichen Sachen des Anlagevermögens	2.500	6.000	2.500	0	0
	Ausgaben	2.500	6.000	2.500	0	0
	UAB 1100 Zu-/Überschuss	-2.500	-6.000	-2.500	0	0
	Einnahmen	0	0	0	0	0
	Ausgaben	2.500	6.000	2.500	0	0
	AB 11 Zu-/Überschuss	-2.500	-6.000	-2.500	0	0
	Einnahmen	0	0	0	0	0
	Ausgaben	2.500	6.000	2.500	0	0
	EP 1 Zu-/Überschuss	-2.500	-6.000	-2.500	0	0

Gemeinde 72 Verwaltungsgemeinschaft Massing
 Einzelplan 9 Allgemeine Finanzwirtschaft
 Abschnitt 91 Sonstige allgemeine Finanzwirtschaft
 U-Abschnitt 9100 Sonstige allgemeine Finanzwirtschaft

Haushaltsstelle		lfd. Haus- haltsjahr	Planjahr	1.	2.	3.
Nr.	Bezeichnung	2025	2026	Folgejahr		
				2027	2028	2029
1	2	3	4	5	6	7
		- EUR -				
	Einnahmen					
.30000	Zuführung vom Verwaltungshaushalt	4.910	3.200	2.508	3.728	2.028
.31000	Entnahme aus der allgemeinen Rücklage (Überschuss aus Haushalt Vorjahr)	471.305	363.715	214.915	174.923	168.651
	Einnahmen	476.215	366.915	217.423	178.651	170.679
	Ausgaben					
.90000	Zuführung zum Verwaltungshaushalt (Einnahme bei HHSt.910.2800 im Ver- waltungshaushalt)	100.000	131.000	0	0	0
.91000	Zuführung an allgemeine Rücklage	363.715	214.915	174.923	168.651	160.679
	Ausgaben	463.715	345.915	174.923	168.651	160.679
	UAB 9100 Zu-/Überschuss	12.500	21.000	42.500	10.000	10.000
	Einnahmen	476.215	366.915	217.423	178.651	170.679
	Ausgaben	463.715	345.915	174.923	168.651	160.679
	AB 91 Zu-/Überschuss	12.500	21.000	42.500	10.000	10.000
	Einnahmen	476.215	366.915	217.423	178.651	170.679
	Ausgaben	463.715	345.915	174.923	168.651	160.679
	EP 9 Zu-/Überschuss	12.500	21.000	42.500	10.000	10.000

*** Ende der Liste "Vermögenshaushalt - Finanzplan - Einzelpläne" ***

Einzelpläne für das Haushaltsjahr 2026 einschl. Finanzplanung 2027 - 2029

Verwaltungshaushalt

- in EUR -

Gemeinde 72 Verwaltungsgemeinschaft Massing
 Einzelplan 0 Allgemeine Verwaltung
 Abschnitt 00 Gemeindeorgane
 U-Abschnitt 0000 Gemeindeorgane

Haushaltsstelle		lfd. Haus- haltsjahr	Planjahr	1.	2.	3.
Nr.	Bezeichnung	2025	2026	Folgejahr		
				2027	2028	2029
1	2	3	4	5	6	7
		- EUR -				
	Einnahmen	0	0	0	0	0
	Ausgaben					
.40000	Aufwendungen für ehrenamtliche Tätigkeit (Entschädigungen, Ehrensold) <i>Aufwandsentschädigung VG-Vorsitzender u. Stellvertreter</i>	3.150	3.150	3.150	3.150	3.150
.40100	Entschädigung für Verdienstausschuss usw. für sonstige ehrenamtlich Tätige <i>Sitzungsgelder VG-Mitglieder (30 € / Sitzung)</i>	1.000	900	900	900	900
.63000	Weitere Sachausgaben (für Repräsentationen, Ehrungen, Feste)	150	150	150	150	150
	Ausgaben	4.300	4.200	4.200	4.200	4.200
	UAB 0000 Zu-/Überschuss	-4.300	-4.200	-4.200	-4.200	-4.200
	Einnahmen	0	0	0	0	0
	Ausgaben	4.300	4.200	4.200	4.200	4.200
	AB 00 Zu-/Überschuss	-4.300	-4.200	-4.200	-4.200	-4.200

Gemeinde **72 Verwaltungsgemeinschaft Massing**
 Einzelplan **0 Allgemeine Verwaltung**
 Abschnitt **02 Hauptverwaltung**
 U-Abschnitt **0200 Hauptverwaltung**

Haushaltsstelle		lfd. Haus- haltsjahr	Planjahr	1.	2.	3.
Nr.	Bezeichnung	2025	2026	Folgejahr		
				2027	2028	2029
1	2	3	4	5	6	7
		- EUR -				
	Einnahmen					
.10000	Verwaltungsgebühren (f.Genehmigungen, Beglaubig., Erlaubn.Scheine, Führungsz.	15.000	16.000	16.000	16.000	16.000
.10001	Abführung für Führungszeugnisse	1.500	1.500	1.500	1.500	1.500
.10002	Abführung für Gewerbezentralregister- auskunft	150	150	150	150	150
.10003	Abführung für Europäische Führungszeugnisse	10	10	10	10	10
.16300	Erstatt.v.Ausgaben d.Verw.HH. von Zweckverbänden, Schulverbänden <i>Verwaltungskostenbeitrag Volksschulverband Massing</i>	13.060	13.060	13.060	13.060	13.060
	Einnahmen	29.720	30.720	30.720	30.720	30.720
	Ausgaben					
.41400	Vergütungen an Bedienstete nach TVöD <i>Bauverwaltung ab 2022 unter Gliederungsziffer 600</i>	384.000	380.000	371.000	389.000	397.000
.43000	Beiträge zu Versorgungskassen (Umlagen u. Beiträge z.Bayer. Versorgungsverband) <i>Versorgungsleistungen Beamte Niedermeier Anton (Versorgungsleistung) Haas Tanja (Versorgungslastenausgleich bis 2026 an neuen Dienstherrn) Wimmer Mario (Versorgungslastenausgleich von vorherigem Dienstherrn bis 2025, an neuen Dienstherrn bis 2028)</i>	40.000	57.000	50.000	50.000	32.000
.43400	Beiträge zu Versorgungskassen -Umlag.u. Beiträge z.ZVK Bayer.Gden.f.Bedienstete- <i>Bauverwaltung ab 2022 unter Gliederungsziffer 600</i>	31.000	28.500	29.000	31.000	32.000
.44400	Beitr.z.gesetzl.SozVersicherung -AG-Ant. z.Kranken-,Renten- u.AL-Vers.Bedienstete <i>Bauverwaltung ab 2022 unter Gliederungsziffer 600</i>	81.000	78.500	78.500	82.500	85.000
.45000	Beihilfen, Unterstützungen und dgl. (an Bedienstete, Beihilfeversicherung) <i>DEBEKA Erhöhung ab 01.01.2026 + 10%</i>	6.800	7.600	7.600	7.600	7.600
.52000	Geräte, Ausstattungs- und Ausrüstungsgegenstände	2.500	2.000	2.000	2.000	2.000
.56000	Besondere Aufwendungen für Bedienstete <i>Personalamt (Eberl)</i>	2.600	5.100	3.800	3.800	3.800

Gemeinde **72 Verwaltungsgemeinschaft Massing**
 Einzelplan **0 Allgemeine Verwaltung**
 Abschnitt **02 Hauptverwaltung**
 U-Abschnitt **0200 Hauptverwaltung**

Haushaltsstelle		lfd. Haus- haltsjahr	Planjahr	1.	2.	3.
Nr.	Bezeichnung	2025	2026	Folgejahr		
				2027	2028	2029
1	2	3	4	5	6	7
		- EUR -				
.63000	Weitere Verw.u.Betriebsausgab.,Kosten f. Katasterauszüge,Informationsmaterial	1.500	1.200	1.200	1.200	1.200
.64000	Steuern, Versicherungen, Schadensfälle	2.700	3.000	3.000	3.100	3.200
.65000	Bürobedarf (Schreib- und Zeichenbedarf, kleinere Arbeitsmitt., Schreib- u.Packp <i>insb. Toner</i>	14.000	13.000	13.000	13.000	13.000
.65100	Bücher und Zeitschriften (Gesetz-, Verordnungs-und Amtsblätter, Zeitschrift	22.000	27.500	22.000	22.000	22.000
.65200	Post- und Fernmeldegebühren Porto, Postfachgeb., Fernmeldegeb.	17.000	19.500	19.500	19.500	19.500
.65300	Öffentliche Bekanntmachungen (Zeitungsinserate etc.) <i>z. B. Stellenausschreibungen</i>	4.000	1.000	1.000	1.000	1.000
.65400	Dienstreisen (Fahrtkost.Entschäd., Tagegeld, Übernachtungsgeld usw.	500	500	500	500	500
.65500	Sachverständigen-, Gerichts- und ähnliche Kosten <i>Umsetzung LoB / Stellenbewertungen</i>	0	500	500	500	500
.65800	Sonstige Geschäftsausgaben (Kranzspenden,Kosten f.Nachrufe und dgl.	250	250	250	250	250
.66100	Mitgliedsbeitr. an Verbände, Vereine und dgl. (Beitr.zum Bayer.Gde.Tag) <i>Beitritt zum KAV ab 2025 arbeitsmediz. u./o. sicherheitstechnische Betreuung KUVB bei 060.46000</i>	300	300	300	300	300
.67000	Abführung Bundeskasse-Führungszeugnisse <i>neu: Aufteilung Haushaltsstellen in Abführung Führungszeugnisse und Gewerbezentralregister</i>	1.500	1.500	1.500	1.500	1.500
.67001	Abführung Bundeskasse - Gewerbezentral-registerrauskünfte	150	150	150	150	150
.67002	Abführung Bundeskasse - Europäische Führungszeugnisse	10	10	10	10	10
.71100	Zuweisungen u. Zuschüsse f. lfd. Zwecke an Land (BayernPackages) <i>Art. 55a Bayerisches Digitalgesetz (PayernPackages)</i>	650	800	800	850	850
	Ausgaben	612.460	627.910	605.610	629.760	623.360
	UAB 0200 Zu-/Überschuss	-582.740	-597.190	-574.890	-599.040	-592.640

Gemeinde 72 Verwaltungsgemeinschaft Massing
 Einzelplan 0 Allgemeine Verwaltung
 Abschnitt 02 Hauptverwaltung
 U-Abschnitt 0200 Hauptverwaltung

Haushaltsstelle		lfd. Haus- haltsjahr	Planjahr	1.	2.	3.
Nr.	Bezeichnung	2025	2026	Folgejahr		
				2027	2028	2029
1	2	3	4	5	6	7
		- EUR -				
	Einnahmen	29.720	30.720	30.720	30.720	30.720
	Ausgaben	612.460	627.910	605.610	629.760	623.360
	AB 02 Zu-/Überschuss	-582.740	-597.190	-574.890	-599.040	-592.640

Gemeinde 72 Verwaltungsgemeinschaft Massing
 Einzelplan 0 Allgemeine Verwaltung
 Abschnitt 03 Finanzverwaltung
 U-Abschnitt 0300 Kämmerei

Haushaltsstelle		lfd. Haus- haltsjahr	Planjahr	1.	2.	3.
Nr.	Bezeichnung	2025	2026	Folgejahr		
				2027	2028	2029
1	2	3	4	5	6	7
		- EUR -				
	Einnahmen	0	0	0	0	0
	Ausgaben					
.41400	Vergütungen an Bedienstete nach TVöD	176.000	178.000	181.000	185.000	188.000
.43400	Beiträge zu Versorgungskassen -Umlag.u.	14.100	14.200	14.400	14.600	14.900
.44400	Beiträge z.ZVK Bayer.Gden.f.Bedienstete- Beitr.z.gesetzl.SozVersicherung -AG-Ant. z.Kranken-,Renten-u.AL-Vers.Bedienstete-	37.000	39.000	39.900	41.000	42.000
.52000	Geräte, Ausstattungs- und Ausrüstungs- gegenstände,sonstige Gebrauchsgegenst.	1.000	250	250	250	250
.56000	Besondere Aufwendungen für Bedienstete (Dienst- und Schutzkleidung, Aus- und Fo	3.000	3.000	3.000	3.000	3.000
.63220	EDV-Kosten an Dritte	150	150	150	150	150
.63740	Wartungsgebühren und Softwarepflege	11.500	12.000	12.000	12.000	12.000
.64000	Steuern, Versicherungen,Schadensfälle (Kassen- und Vermögensschadenvers.) <i>Erhöhung d.Vers.-Summe auf 3,0 Mio € insb. für Breitbandcluster</i>	10.000	10.500	11.000	11.000	11.000
.65000	Bürobedarf	1.000	800	800	800	800
.65100	Bücher und Zeitschriften (Gesetz- und Verordnungsblätter)	3.200	1.750	1.750	1.750	1.750
.65500	Sachverständigen-,Gerichts- u.ähnliche Kosten	100	100	100	100	100
.65800	Sonstige Geschäftsausgaben (Kontogebühren, Depotgebühren und dgl.)	1.400	1.650	1.650	1.650	1.650
.67300	Erstattungen von Ausgaben des Verwaltungshaushaltes an Zweckverbände <i>Zweckverband Zentrale Buchungs- und Realsteuerstelle Rottal-Inn (Haushalt noch nicht beschlossen, daher Ausgaben geschätzt)</i>	5.400	6.400	6.400	6.700	6.700
	Ausgaben	263.850	267.800	272.400	278.000	282.300
	UAB 0300 Zu-/Überschuss	-263.850	-267.800	-272.400	-278.000	-282.300
	Einnahmen	0	0	0	0	0
	Ausgaben	263.850	267.800	272.400	278.000	282.300
	AB 03 Zu-/Überschuss	-263.850	-267.800	-272.400	-278.000	-282.300

Gemeinde 72 Verwaltungsgemeinschaft Massing
 Einzelplan 0 Allgemeine Verwaltung
 Abschnitt 05 Besondere Dienststellen der allgemeinen Verwaltung
 U-Abschnitt 0500 Standesamt

Haushaltsstelle		lfd. Haus- haltsjahr	Planjahr	1.	2.	3.
Nr.	Bezeichnung	2025	2026	Folgejahr		
				2027	2028	2029
1	2	3	4	5	6	7
		- EUR -				
	Einnahmen	0	0	0	0	0
	Ausgaben					
.67200	Erstattungen v.Ausgaben des Verwaltungs- haushalts an Gemeinden <i>Kostenerstattung an die Stadt Eggen- felden f.d.Erfüllung d.standesamtl. Aufgaben (Ansätze 2027 und Folgejahre gemäß Anpassungsersuchen vom 09.05.2025)</i>	15.000	19.500	20.200	21.000	22.000
	Ausgaben	15.000	19.500	20.200	21.000	22.000
	UAB 0500 Zu-/Überschuss	-15.000	-19.500	-20.200	-21.000	-22.000

Gemeinde 72 Verwaltungsgemeinschaft Massing
 Einzelplan 0 Allgemeine Verwaltung
 Abschnitt 05 Besondere Dienststellen der allgemeinen Verwaltung
 U-Abschnitt 0520 Wahlen

Haushaltsstelle		lfd. Haus- haltsjahr	Planjahr	1.	2.	3.
Nr.	Bezeichnung	2025	2026	Folgejahr		
				2027	2028	2029
1	2	3	4	5	6	7
		- EUR -				
	Einnahmen					
.16100	Erstatt.v.Ausgaben d.Verw.HH. vom Land für Wahlkosten (Bundestags-u.Landtagsw.)	3.700	0	0	2.800	18.000
.16200	Erstatt.v.Ausgaben d. Verw.HH. von Gemeinden u. Gemeindeverb.	0	5.000	0	0	0
	Einnahmen	3.700	5.000	0	2.800	18.000
	Ausgaben					
.40000	Aufwendungen für ehrenamtl. Tätigkeit <i>Entschädigung f.Hilfskräfte b.Durch- führung v. Wahlen</i>	3.900	8.000	0	3.900	7.000
.52000	Geräte, Ausstattungs- und Ausstattungsgegenstände	200	500	0	200	200
.53000	Mieten und Pachten	0	5.500	0	0	0
.56000	Besondere Aufwendungen für Bedienstete (Aus- und Fortbildung, Lehrgänge etc.)	1.200	2.500	0	1.200	2.400
.63000	Verwaltungs- u. Betriebsausgaben <i>Fullservice-Vertrag Komuna</i>	2.000	2.000	0	2.000	4.000
.63220	EDV-Kosten an Dritte	500	2.500	250	500	500
.63740	Wartungsgebühren und Softwarepflege	500	500	500	500	500
.64000	Steuern, Versicherungen, Schadensfälle Versicherungsschutz für Wahlhelfer	300	450	0	0	0
.65000	Bürobedarf	2.500	3.000	0	1.500	3.000
.65100	Bücher und Zeitschriften	300	500	0	500	500
.65200	Post- und Fernmeldegebühren, Portogebühren <i>bei Kommunalwahl vmtl. mehr Briefwahlversand</i>	5.600	6.500	0	3.000	6.000
.65400	Dienstreisen	100	100	0	100	200
	Ausgaben	17.100	32.050	750	13.400	24.300
	UAB 0520 Zu-/Überschuss	-13.400	-27.050	-750	-10.600	-6.300
	Einnahmen	3.700	5.000	0	2.800	18.000
	Ausgaben	32.100	51.550	20.950	34.400	46.300
	AB 05 Zu-/Überschuss	-28.400	-46.550	-20.950	-31.600	-28.300

Gemeinde 72 Verwaltungsgemeinschaft Massing
 Einzelplan 0 Allgemeine Verwaltung
 Abschnitt 06 Einrichtung für die gesamte Verwaltung
 U-Abschnitt 0600 Einrichtungen für die gesamte Verwaltung

Haushaltsstelle		lfd. Haus- haltsjahr	Planjahr	1.	2.	3.
Nr.	Bezeichnung	2025	2026	Folgejahr		
				2027	2028	2029
1	2	3	4	5	6	7
		- EUR -				
	Einnahmen					
.17101	Zuw. u. Zuschüsse f. lfd. Zwecke v. Land (bAV-Förderbetrag nach §100 EStG)	1.200	1.200	1.200	1.200	1.200
	Einnahmen	1.200	1.200	1.200	1.200	1.200
	Ausgaben					
.46000	Personal - Nebenausgaben (f.Gemeinschaftsveranstalt., Zusch.f.Ge arbeitsmedizinische u. /o. sicherheitstechnische Betreuung (KUVB) 2026 erhöht, da 2025 Mehraufwand	1.500	2.500	1.500	1.500	1.500
.52000	Geräte, Ausstattungs- u. Ausrüst.gegens. evtl. Ersatzbeschaffungen 2025: RIWA Modul Bäume und Versiegelungsflächen (NSW)	18.800	9.000	8.000	8.000	8.000
.53000	Miet-u.Pachtausgab.f.Gebäude, Diensträume und Grundstücke Miete für Rathaus Massing	1.150	1.150	1.150	1.150	1.150
.54000	Bewirtschaftung der Grundstücke, baulichen Anlagen	0	500	500	500	500
.63220	EDV-Kosten an Dritte (z. B. Komuna) lfd. Kosten RZE (Kostensteigerung ab 2026 angekündigt) ab 01.01.2025 actago4IT	66.000	76.000	77.000	79.000	80.000
.63740	Wartungsgebühren und Softwarepflege (z. B. Zeiterfassung, RIWA, Telefonanlage)	13.500	13.500	14.000	14.000	14.000
.64000	Steuern, Versicherungen, Schadensfälle	3.000	700	700	700	700
.65500	Sachverständigen-, Gerichts- und ähnliche Kosten Datenschutz durch Fa. actago (Bestandsaufnahme u. jährliche Kosten)	15.200	15.500	18.000	15.500	15.500
	Ausgaben	119.150	118.850	120.850	120.350	121.350
	UAB 0600 Zu-/Überschuss	-117.950	-117.650	-119.650	-119.150	-120.150
	Einnahmen	1.200	1.200	1.200	1.200	1.200
	Ausgaben	119.150	118.850	120.850	120.350	121.350
	AB 06 Zu-/Überschuss	-117.950	-117.650	-119.650	-119.150	-120.150

Gemeinde 72 Verwaltungsgemeinschaft Massing
 Einzelplan 0 Allgemeine Verwaltung
 Abschnitt 08 Einrichtungen und Maßnahmen für Verwaltungsangehörige
 U-Abschnitt 0800 Einrichtungen und Maßnahmen für Verwaltungsangehörige

Haushaltsstelle		lfd. Haus- haltsjahr	Planjahr	1.	2.	3.
Nr.	Bezeichnung	2025	2026	Folgejahr		
				2027	2028	2029
1	2	3	4	5	6	7
		- EUR -				
	Einnahmen	0	0	0	0	0
	Ausgaben					
.56200	Besondere Aufwendungen für Bedienstete (Aus-u. Fortbildung einschl.Reisekosten) f. Geschäftsleitung und Bereich Soziales, Ausbildung Azubi ab September 2023 bis ca. Mai 2026; Planung im Finanzplan Azubi 2027/2030	13.000	9.000	8.000	10.000	11.000
	Ausgaben	13.000	9.000	8.000	10.000	11.000
	UAB 0800 Zu-/Überschuss	-13.000	-9.000	-8.000	-10.000	-11.000
	Einnahmen	0	0	0	0	0
	Ausgaben	13.000	9.000	8.000	10.000	11.000
	AB 08 Zu-/Überschuss	-13.000	-9.000	-8.000	-10.000	-11.000
	Einnahmen	34.620	36.920	31.920	34.720	49.920
	Ausgaben	1.044.860	1.079.310	1.032.010	1.076.710	1.088.510
	EP 0 Zu-/Überschuss	-1.010.240	-1.042.390	-1.000.090	-1.041.990	-1.038.590

Gemeinde 72 Verwaltungsgemeinschaft Massing
 Einzelplan 1 Öffentliche Sicherheit und Ordnung
 Abschnitt 11 Öffentliche Sicherheit und Ordnung
 U-Abschnitt 1100 Ausstellung von Personalausweisen, Passangelegenheiten

Haushaltsstelle		lfd. Haus- haltsjahr	Planjahr	1.	2.	3.
Nr.	Bezeichnung	2025	2026	Folgejahr		
				2027	2028	2029
1	2	3	4	5	6	7
		- EUR -				
	Einnahmen					
.10000	Passgebühren (mit Personalausweisen Verlängerungen, etc.)	25.000	29.000	29.000	29.000	29.000
.10001	Passgebühren (Personalausw., Reisepass, etc.) hier: Gebühr Point ID <i>Point-ID (Erstellung von Lichtbild im Meldeamt) ab 21.08.2025 im Einsatz</i>	0	1.500	1.500	1.500	1.500
	Einnahmen	25.000	30.500	30.500	30.500	30.500
	Ausgaben					
.52000	Geräte, Ausstattungs- und Ausstattungsgegenstände, sonstige Gebrau	1.800	500	500	500	500
.56000	Besondere Aufwendungen für Bedienstete (Dienst- und Schutzkleidung, Aus- und Fo <i>Schulungen Meldeamt: 5.000 €,</i> <i>Öff. Sicherheit u. Ordnung: 3.000 €</i>	6.200	8.000	4.000	4.000	4.000
.63000	weitere Verwaltungs- und Betriebsausgabn <i>Vertrag Tierschutzverein</i> <i>0,70 € je Einwohner</i>	3.600	3.800	3.800	3.800	3.800
.63220	EDV-Kosten an Dritte	700	700	700	750	750
.63500	Ausgaben an die Bundesdruckerei GmbH	22.000	22.000	22.000	22.000	22.000
.63740	Wartungsgebühren und Softwarepflege	9.000	10.500	11.000	11.000	11.500
.65100	Bücher und Zeitschriften (Gesetz-, Verordnungs-und Amtsblätter, Zeitschrift	3.500	3.500	0	0	0
.65400	Dienstreisen (Fahrtkost.Entschäd., Tagegeld, Übernachtungsgeld, Ausl.Ersät	0	150	150	150	150
	Ausgaben	46.800	49.150	42.150	42.200	42.700
	UAB 1100 Zu-/Überschuss	-21.800	-18.650	-11.650	-11.700	-12.200

Gemeinde 72 Verwaltungsgemeinschaft Massing
 Einzelplan 1 Öffentliche Sicherheit und Ordnung
 Abschnitt 11 Öffentliche Sicherheit und Ordnung
 U-Abschnitt 1120 Verkehrsüberwachung

Haushaltsstelle		lfd. Haus- haltsjahr	Planjahr	1.	2.	3.
Nr.	Bezeichnung	2025	2026	Folgejahr		
				2027	2028	2029
1	2	3	4	5	6	7
		- EUR -				
	Einnahmen	0	0	0	0	0
	Ausgaben					
.67300	Erstattungen von Ausgaben des Verwaltungshaushaltes an Zweckverbände <i>Über Zweckverband KVÜ Südostbayern ab 02/2025 auch Massing</i>	33.000	27.000	27.000	27.000	27.000
	Ausgaben	33.000	27.000	27.000	27.000	27.000
	UAB 1120 Zu-/Überschuss	-33.000	-27.000	-27.000	-27.000	-27.000
	Einnahmen	25.000	30.500	30.500	30.500	30.500
	Ausgaben	79.800	76.150	69.150	69.200	69.700
	AB 11 Zu-/Überschuss	-54.800	-45.650	-38.650	-38.700	-39.200
	Einnahmen	25.000	30.500	30.500	30.500	30.500
	Ausgaben	79.800	76.150	69.150	69.200	69.700
	EP 1 Zu-/Überschuss	-54.800	-45.650	-38.650	-38.700	-39.200

Gemeinde 72 Verwaltungsgemeinschaft Massing
 Einzelplan 6 Bau-, Wohnungswesen, Verkehr
 Abschnitt 60 Bauamt
 U-Abschnitt 6000 Bauamt

Haushaltsstelle		lfd. Haus- haltsjahr	Planjahr	1.	2.	3.
Nr.	Bezeichnung	2025	2026	Folgejahr		
				2027	2028	2029
1	2	3	4	5	6	7
		- EUR -				
	Einnahmen	0	0	0	0	0
	Ausgaben					
.41400	Vergütungen an Bedienstete nach TVöD	105.000	183.000	211.000	215.000	219.000
.43400	Beiträge zu Versorgungskassen -Umlag.u. Beiträge z.ZVK Bayer.Gden.f.Bedienstete	8.500	14.350	17.000	17.500	17.600
.44400	Beitr.z.gesetzl.SozVersicherung -AG-Ant. z.Kranken-,Renten- u.AL-Vers.Bedienstete	22.000	40.150	47.000	48.000	48.500
.52000	Geräte, Ausstattungs- und Ausrüstungsgegenstände, sonstige Gebrau	0	600	600	600	600
.56000	Besondere Aufwendungen für Bedienstete (Dienst- und Schutzkleidung, Aus- und Fo	6.600	3.000	2.000	2.000	2.000
.63740	Wartungsgebühren und Softwarepflege <i>Programm Digiplan entfällt</i>	100	0	0	0	0
.65100	Bücher und Zeitschriften (Gesetz-, Verordnungs-und Amtsblätter, Zeitschrift	700	700	700	700	700
.65200	Post- und Fernmeldegebühren <i>Diensthandy Bauamt</i>	0	200	200	200	200
	Ausgaben	142.900	242.000	278.500	284.000	288.600
	UAB 6000 Zu-/Überschuss	-142.900	-242.000	-278.500	-284.000	-288.600
	Einnahmen	0	0	0	0	0
	Ausgaben	142.900	242.000	278.500	284.000	288.600
	AB 60 Zu-/Überschuss	-142.900	-242.000	-278.500	-284.000	-288.600
	Einnahmen	0	0	0	0	0
	Ausgaben	142.900	242.000	278.500	284.000	288.600
	EP 6 Zu-/Überschuss	-142.900	-242.000	-278.500	-284.000	-288.600

Gemeinde 72 Verwaltungsgemeinschaft Massing
 Einzelplan 9 Allgemeine Finanzwirtschaft
 Abschnitt 90 Steuern, allgemeine Zuweisungen und allgemeine Umlagen
 U-Abschnitt 9000 Steuern, allgemeine Zuweisungen und allgemeine Umlagen

Haushaltsstelle		lfd. Haus- haltsjahr	Planjahr	1.	2.	3.
Nr.	Bezeichnung	2025	2026	Folgejahr		
				2027	2028	2029
1	2	3	4	5	6	7
		- EUR -				
	Einnahmen					
.06110	Sonst. allgemeine Zuweisungen vom Land <i>Finanzzuweisungen z. Verwaltungsaufwand des übertrag. Wirkungskreis Art. 7 FAG</i>	93.000	90.000	90.000	90.000	90.000
	<i>Zuweisung je EW von 18,42 € f. 2023</i>					
	<i>Zuweisung je EW von 18,42 € f. 2024</i>					
	<i>Zuweisung je EW von 18,42 € f. 2025</i>					
.07200	Umlagen von Mitgliedsgemeinden der Verwaltungsgem.(Art. 8 Abs. 1 VGemO) <i>Verwaltungsumlage nach Einwohnern(zum 30.06. d. VJ) wie im Vorbericht beschrieben für Markt Massing 4.066 EW und Gemeinde Geratskirchen 851 EW somit gesamt 4.917 EW.</i>	979.200	1.081.740	1.199.748	1.248.918	1.248.918
.08100	Überlassung des Aufkommens an Verwarnungsgeldern u. Geldbußen <i>Über Zweckverband KVÜ Südbayern</i>	36.500	29.000	29.000	29.000	29.000
	Einnahmen	1.108.700	1.200.740	1.318.748	1.367.918	1.367.918
	Ausgaben	0	0	0	0	0
	UAB 9000 Zu-/Überschuss	1.108.700	1.200.740	1.318.748	1.367.918	1.367.918
	Einnahmen	1.108.700	1.200.740	1.318.748	1.367.918	1.367.918
	Ausgaben	0	0	0	0	0
	AB 90 Zu-/Überschuss	1.108.700	1.200.740	1.318.748	1.367.918	1.367.918

Gemeinde 72 Verwaltungsgemeinschaft Massing
 Einzelplan 9 Allgemeine Finanzwirtschaft
 Abschnitt 91 Sonstige allgemeine Finanzwirtschaft
 U-Abschnitt 9100 Sonstige allgemeine Finanzwirtschaft

Haushaltsstelle		lfd. Haus- haltsjahr	Planjahr	1.	2.	3.
Nr.	Bezeichnung	2025	2026	Folgejahr		
				2027	2028	2029
1	2	3	4	5	6	7
		- EUR -				
	Einnahmen					
.20700	Zinseinnahmen von privaten Unternehmen sowie v. Kreditinstituten (einschl. Spk)	4.150	1.500	1.000	500	500
.28000	Zuführung vom Vermögenshaushalt (Ausgabe bei 91.900 im Vermögenshaushalt)	100.000	131.000	0	0	0
	Einnahmen	104.150	132.500	1.000	500	500
	Ausgaben					
.86000	Zuführung zum Vermögenshaushalt -Mindest-Zuführung siehe § 22 KommHV (Ei	4.910	3.200	2.508	3.728	2.028
	Ausgaben	4.910	3.200	2.508	3.728	2.028
	UAB 9100 Zu-/Überschuss	99.240	129.300	-1.508	-3.228	-1.528
	Einnahmen	104.150	132.500	1.000	500	500
	Ausgaben	4.910	3.200	2.508	3.728	2.028
	AB 91 Zu-/Überschuss	99.240	129.300	-1.508	-3.228	-1.528

Gemeinde 72 Verwaltungsgemeinschaft Massing
 Einzelplan 9 Allgemeine Finanzwirtschaft
 Abschnitt 92 Abwicklung der Vorjahre
 U-Abschnitt 9200 Abwicklung der Vorjahre

Haushaltsstelle		lfd. Haus- haltsjahr	Planjahr	1.	2.	3.
Nr.	Bezeichnung	2025	2026	Folgejahr		
				2027	2028	2029
1	2	3	4	5	6	7
		- EUR -				
	Einnahmen					
	Einnahmen	0	0	0	0	0
	Ausgaben					
	Ausgaben	0	0	0	0	0
	UAB 9200 Zu-/Überschuss	0	0	0	0	0
	Einnahmen	0	0	0	0	0
	Ausgaben	0	0	0	0	0
	AB 92 Zu-/Überschuss	0	0	0	0	0
	Einnahmen	1.212.850	1.333.240	1.319.748	1.368.418	1.368.418
	Ausgaben	4.910	3.200	2.508	3.728	2.028
	EP 9 Zu-/Überschuss	1.207.940	1.330.040	1.317.240	1.364.690	1.366.390

*** Ende der Liste "Verwaltungshaushalt - Finanzplan - Einzelpläne" ***

Gesamtplan für das Haushaltsjahr 2026

1. Zusammenfassung der Einnahmen, Ausgaben und Verpflichtungsermächtigungen

- in EUR -

Gesamtplan für das Haushaltsjahr 2026

Einzelplan		Haushaltsansatz				Ergebnisse der Jahresrechnung		
		Haushaltsjahr 2026			Vorjahr 2025		2024	
Nr.	Bezeichnung	Einnahmen EUR	Ausgaben EUR		Einnahmen EUR	Ausgaben EUR	Einnahmen EUR	Ausgaben EUR
1	2	3	4	5	6	7	8	9
	Verwaltungshaushalt							
0	Allgemeine Verwaltung	36.920	1.079.310		34.620	1.044.860	60.742,56	969.395,00
1	Öffentliche Sicherheit und Ordnung	30.500	76.150		25.000	79.800	40.140,40	52.975,20
2	Schulen	0	0		0	0	0,00	0,00
3	Wissenschaft, Forschung, Kulturpflege	0	0		0	0	0,00	0,00
4	Soziale Sicherung	0	0		0	0	0,00	0,00
5	Gesundheit, Sport, Erholung	0	0		0	0	0,00	0,00
6	Bau-, Wohnungswesen, Verkehr	0	242.000		0	142.900	0,00	164.894,23
7	Öffentliche Einrichtungen, Wirtschaftsförderung	0	0		0	0	0,00	0,00
8	Wirtschaftliche Unternehmen,	0	0		0	0	0,00	0,00
9	Allgemeine Finanzwirtschaft	1.333.240	3.200		1.212.850	4.910	1.267.228,05	180.846,58
0-9	Zusammen	1.400.660	1.400.660		1.272.470	1.272.470	1.368.111,01	1.368.111,01

Gesamtplan für das Haushaltsjahr 2026

Einzelplan		Haushaltsansatz					Ergebnisse der Jahresrechnung	
		Haushaltsjahr 2026			Vorjahr 2025		2024	
Nr.	Bezeichnung	Einnahmen EUR	Ausgaben EUR	Verpfl.-Erm. EUR	Einnahmen EUR	Ausgaben EUR	Einnahmen EUR	Ausgaben EUR
1	2	3	4	5	6	7	8	9
	Vermögenshaushalt							
0	Allgemeine Verwaltung	0	15.000	0	0	10.000	0,00	9.433,31
1	Öffentliche Sicherheit und Ordnung	0	6.000	0	0	2.500	0,00	0,00
2	Schulen	0	0	0	0	0	0,00	0,00
3	Wissenschaft, Forschung, Kulturpflege	0	0	0	0	0	0,00	0,00
4	Soziale Sicherung	0	0	0	0	0	0,00	0,00
5	Gesundheit, Sport, Erholung	0	0	0	0	0	0,00	0,00
6	Bau-, Wohnungswesen, Verkehr	0	0	0	0	0	0,00	0,00
7	Öffentliche Einrichtungen, Wirtschaftsförderung	0	0	0	0	0	0,00	0,00
8	Wirtschaftliche Unternehmen,	0	0	0	0	0	0,00	0,00
9	Allgemeine Finanzwirtschaft	366.915	345.915	0	476.215	463.715	478.064,51	468.631,20
0-9	Zusammen	366.915	366.915	0	476.215	476.215	478.064,51	478.064,51
	Gesamthaushalt	1.767.575	1.767.575	0	1.748.685	1.748.685	1.846.175,52	1.846.175,52

*** Ende der Liste "Zusammenfassung der Einnahmen und Ausgaben" ***

Gesamtplan für das Haushaltsjahr 2026

3. Gruppierungsübersicht

- in EUR -

Gruppierungsübersicht

Grupp.-Nr.	Bezeichnung der Hauptgruppen, Gruppen und Untergruppen	Ansatz 2026 EUR	je Einwohner in EUR	Ansatz 2025 EUR	Rechnungs.-Erg. 2024 EUR
Einnahmen					
E I N N A H M E N D E S V E R W A L T U N G S H A U S H A L T E S					
<hr/>					
0	Steuern, Allgemeine Zuweisungen				
00	Realsteuern				
000	Grundsteuer A	0	0,00	0	0,00
001	Grundsteuer B	0	0,00	0	0,00
003	Gewerbesteuer (brutto)	0	0,00	0	0,00
00	ZWISCHENSUMME	0	0,00	0	0,00
01	Gemeindeanteile an Gemeinschaftssteuern				
010	Einkommensteuer	0	0,00	0	0,00
012	Umsatzsteuer	0	0,00	0	0,00
01	ZWISCHENSUMME	0	0,00	0	0,00
02	Andere Steuern				
022	Hundesteuer	0	0,00	0	0,00
027	Zweitwohnungssteuer	0	0,00	0	0,00
029	Sonstige örtliche Steuern	0	0,00	0	0,00
02	ZWISCHENSUMME	0	0,00	0	0,00
03	Steuerähnliche Einnahmen				
032	Sonstige steuerähnliche Einnahmen	0	0,00	0	0,00
04	Schlüsselzuweisungen				
041	vom Land	0	0,00	0	0,00
05	Bedarfszuweisungen (einschl. Stabilisierungshilfen)				
051	vom Land	0	0,00	0	0,00
06	Sonstige allgemeine Zuweisungen				
060	vom Bund	0	0,00	0	0,00
061	vom Land	90.000	18,30	93.000	92.136,84
062	von Gemeinden/Gv	0	0,00	0	0,00
063	von Verwaltungsgemeinschaften	0	0,00	0	0,00
06	ZWISCHENSUMME	90.000	18,30	93.000	92.136,84
07	Allgemeine Umlagen				
072	von Gemeinden/Gv	1.081.740	220,00	979.200	1.156.221,00
08	Allg.Zuweisungen aus bes. Abrechnungsverfahren				
081	Überlassung des Aufkommens an Verwarnungs- geldern und Geldbußen	29.000	5,90	36.500	11.775,00
09	Ausgleichsleistungen				
092	Leistungen des Landes aus der Umsetzung des Vierten Gesetzes für moderne Dienstleistungen am Arbeitsmarkt	0	0,00	0	0,00
0	Z W I S C H E N S U M M E	1.200.740	244,20	1.108.700	1.260.132,84
	STEUERN, ALLGEMEINE ZUWEISUNGEN				
1	Einnahmen aus Verwaltung und Betrieb				
10	Verwaltungsgebühren	48.160	9,79	41.660	61.486,55
11	Benutzungsgebühren und ähnliche Entgelte	0	0,00	0	0,00
12	Zweckgebundene Abgaben	0	0,00	0	0,00
13	Einnahmen aus Verkauf	0	0,00	0	600,00
14	Mieten und Pachten	0	0,00	0	0,00
15	sonstige Verwaltungs- und Betriebseinnahmen	0	0,00	0	0,00

Gruppierungsübersicht

Grupp.-Nr.	Bezeichnung der Hauptgruppen, Gruppen und Untergruppen	Ansatz 2026 EUR	je Einwohner in EUR	Ansatz 2025 EUR	Rechnungs.-Erg. 2024 EUR
Einnahmen					
10-15	ZWISCHENSUMME	48.160	9,79	41.660	62.086,55
16	Erstattungen von Ausgaben des Verwaltungs- haushaltes				
160	vom Bund, ERP-Sondervermögen	0	0,00	0	0,00
161	vom Land	0	0,00	3.700	15.182,22
162	von Gemeinden/Gv	5.000	1,02	0	0,00
163	von Zweckverbänden und dgl.	13.060	2,66	13.060	13.060,00
164	von Trägern der gesetzlichen Sozialversicherung	0	0,00	0	0,00
165	von kommunalen Sonderrechnungen	0	0,00	0	0,00
166	von sonstigen öffentlichen Sonderrechnungen	0	0,00	0	0,00
167	von privaten Unternehmen	0	0,00	0	0,00
168	von übrigen Bereichen	0	0,00	0	0,00
169	Innere Verrechnungen	0	0,00	0	0,00
16	ZWISCHENSUMME	18.060	3,67	16.760	28.242,22
17	Zuweisungen und Zuschüsse für laufende Zwecke				
170	vom Bund, ERP-Sondervermögen	0	0,00	0	0,00
171	vom Land	1.200	0,24	1.200	10.554,19
172	von Gemeinden/Gv	0	0,00	0	0,00
173	von Zweckverbänden und dgl.	0	0,00	0	0,00
174	von Trägern der gesetzlichen Sozialversicherung	0	0,00	0	0,00
175	von kommunalen Sonderrechnungen	0	0,00	0	0,00
176	von sonstigen öffentlichen Sonderrechnungen	0	0,00	0	0,00
177	von privaten Unternehmen	0	0,00	0	0,00
178	von übrigen Bereichen	0	0,00	0	0,00
17	ZWISCHENSUMME	1.200	0,24	1.200	10.554,19
19	Aufgabenbezogene Leistungsbeteiligung des Bundes				
191	Leistungsbeteiligung bei Leistungen für Unterkunft und Heizung an Arbeitssuchende	0	0,00	0	0,00
192	Leistungsbeteiligung bei Leistungen zur Sicherung des Lebensunterhalts nach SGB II (ohne Leistungen für Unterkunft und Heizung)	0	0,00	0	0,00
193	Leistungsbeteiligung bei der Eingliederung von Arbeitssuchenden nach SGB II	0	0,00	0	0,00
19	ZWISCHENSUMME	0	0,00	0	0,00
1	Z W I S C H E N S U M M E	67.420	13,71	59.620	100.882,96
	EINNAHMEN AUS VERWALTUNG UND BETRIEB				
	ERSTATTUNGEN UND ZUWEISUNGEN				
2	Sonstige Finanzeinnahmen				
20	Zinseinnahmen				
202	von Gemeinden/Gv	0	0,00	0	0,00
203	von Zweckverbänden und dgl.	0	0,00	0	0,00
204	von Trägern der gesetzlichen Sozialversicherung	0	0,00	0	0,00
205	von kommunalen Sonderrechnungen	0	0,00	0	0,00
206	von sonstigen öffentlichen Sonderrechnungen	0	0,00	0	0,00
207	von privaten Unternehmen sowie von Kreditinstituten (einschl. Sparkassen)	1.500	0,31	4.150	7.095,21
208	von übrigen Bereichen	0	0,00	0	0,00

Gruppierungsübersicht

Grupp.-Nr.	Bezeichnung der Hauptgruppen, Gruppen und Untergruppen	Ansatz	je	Ansatz	Rechnungs.-Erg.
		2026	Einwohner in	2025	2024
		EUR	EUR	EUR	EUR
Einnahmen					
209	Innere Darlehen	0	0,00	0	0,00
20	ZWISCHENSUMME	1.500	0,31	4.150	7.095,21
21	Gewinnanteile von wirtschaftlichen Unternehmen und aus Beteiligungen	0	0,00	0	0,00
22	Konzessionsabgaben	0	0,00	0	0,00
23	Schuldendiensthilfen				
230	vom Bund, ERP-Sondervermögen	0	0,00	0	0,00
231	vom Land	0	0,00	0	0,00
232	von Gemeinden/Gv	0	0,00	0	0,00
233	von Zweckverbänden und dgl.	0	0,00	0	0,00
234	von Trägern der gesetzlichen Sozialversicherung	0	0,00	0	0,00
235	von kommunalen Sonderrechnungen	0	0,00	0	0,00
236	von sonstigen öffentlichen Sonderrechnungen	0	0,00	0	0,00
237	von privaten Unternehmen	0	0,00	0	0,00
238	von übrigen Bereichen	0	0,00	0	0,00
23	ZWISCHENSUMME	0	0,00	0	0,00
24	Ersatz von sozialen Leistungen außerhalb von Einrichtungen				
240	Kostenbeiträge und Aufwendungsersatz; Kostenersatz - überörtliche Träger	0	0,00	0	0,00
241	Kostenbeiträge und Aufwendungsersatz; Kostenersatz - örtliche Träger	0	0,00	0	0,00
242	Unterhaltsansprüche gegen bürgerlich- rechtlich Unterhaltsverpflichtete - überörtlicher Träger	0	0,00	0	0,00
243	Unterhaltsansprüche gegen bürgerlich-rechtl. Unterhaltsverpflichtete - örtlicher Träger	0	0,00	0	0,00
244	Leistungen von Sozialleistungsträgern - überörtlicher Träger	0	0,00	0	0,00
245	Leistungen von Sozialleistungsträgern - örtlicher Träger	0	0,00	0	0,00
246	Sonstige Ersatzleistungen - überörtlicher Träger	0	0,00	0	0,00
247	Sonstige Ersatzleistungen - örtlicher Träger	0	0,00	0	0,00
248	Rückzahlung gewährter Hilfen (einschließlich Zinsen von Darlehen) - überörtlicher Träger	0	0,00	0	0,00
249	Rückzahlung gewährter Hilfen (einschl. Zinsen von Darlehen) - örtlicher Träger	0	0,00	0	0,00
24	ZWISCHENSUMME	0	0,00	0	0,00
25	Ersatz von sozialen Leistungen in Einrichtungen				
250	Kostenbeiträge und Aufwendungsersatz; Kostenersatz - überörtlicher Träger	0	0,00	0	0,00
251	Kostenbeiträge und Aufwendungsersatz; Kostenersatz - örtlicher Träger	0	0,00	0	0,00
252	Unterhaltsansprüche gegen bürgerlich-rechtlich Unterhaltsverpflichtete - überörtlicher Träger	0	0,00	0	0,00
253	Unterhaltsansprüche gegen bürgerlich-rechtl. Unterhaltsverpflichtete - örtlicher Träger	0	0,00	0	0,00
254	Leistungen von Sozialleistungsträgern - überörtlicher Träger	0	0,00	0	0,00

Gruppierungsübersicht

Grupp.-Nr.	Bezeichnung der Hauptgruppen, Gruppen und Untergruppen	Ansatz 2026 EUR	je Einwohner in EUR	Ansatz 2025 EUR	Rechnungs.-Erg. 2024 EUR
Einnahmen					
255	Leistungen von Sozialleistungsträgern - örtlicher Träger	0	0,00	0	0,00
256	Sonstige Ersatzleistungen - überörtlicher Träger	0	0,00	0	0,00
257	Sonstige Ersatzleistungen - örtlicher Träger	0	0,00	0	0,00
258	Rückzahlung gewährter Hilfen (einschließlich Zinsen von Darlehen) - überörtlicher Träger	0	0,00	0	0,00
259	Rückzahlung gewährter Hilfen (einschl. Zinsen von Darlehen) - örtlicher Träger	0	0,00	0	0,00
25	ZWISCHENSUMME	0	0,00	0	0,00
26	Weitere Finanzeinnahmen	0	0,00	0	0,00
27	Kalkulatorische Einnahmen				
270	Abschreibungen auf Anschaffungs- und Herstellungskosten	0	0,00	0	0,00
271	Abschreibungen auf zuwendungsfinanzierten Investitionsaufwand	0	0,00	0	0,00
272	Abschreibungen auf Wiederbeschaffungszeitwerte	0	0,00	0	0,00
275	Verzinsung des Anlagekapitals	0	0,00	0	0,00
27	ZWISCHENSUMME	0	0,00	0	0,00
28	Zuführung vom Vermögenshaushalt				
280	Zuführung vom Vermögenshaushalt (ohne Sonderrücklagen)	131.000	26,64	100.000	0,00
281-289	Zuführung vom Vermögenshaushalt (aus Sonderrücklagen zum Ausgleich von Gebühren- schwankungen, für die Rekultivierung und Nachsorge von Abfallentsorgungsanlagen, für Versorgungsrücklagen oder für Abschreibungen auf Wiederbeschaffungszeitwerte)	0	0,00	0	0,00
28	ZWISCHENSUMME	131.000	26,64	100.000	0,00
29	Übertragungs- und Abschlussbuchungen				
295	Abschlusstechnische Vorgänge (Ist-Überschuss des Verwaltungshaushalts)	0	0,00	0	0,00
2	ZWISCHENSUMME	132.500	26,95	104.150	7.095,21
	SONSTIGE FINANZEINNAHMEN				
0-2999	GESAMTEINNAHMEN DES VERWALTUNGSHAUSHALTES	1.400.660	284,86	1.272.470	1.368.111,01
3	EINNAHMEN DES VERMÖGENSHAUSHALTES				
30	Zuführung vom Verwaltungshaushalt				
300	Zuführung vom Verwaltungshaushalt (ohne Sonderrücklagen)	3.200	0,65	4.910	180.846,58
301-309	Zuführung vom Verwaltungshaushalt (für Sonderrücklagen zum Ausgleich von Gebühren- schwankungen, für Abschreibungen auf zuwendungs- finanziertes Vermögen, für die Rekultivierung und Nachsorge von Abfallentsorgungsanlagen oder für	0	0,00	0	0,00

Gruppierungsübersicht

Grupp.-Nr.	Bezeichnung der Hauptgruppen, Gruppen und Untergruppen	Ansatz 2026 EUR	je Einwohner in EUR	Ansatz 2025 EUR	Rechnungs.-Erg. 2024 EUR
Einnahmen					
	Versorgungsrücklagen, für Abschreibungen auf Wiederbeschaffungszeitwerte)				
30	ZWISCHENSUMME	3.200	0,65	4.910	180.846,58
31	Entnahmen aus Rücklagen				
310	Entnahmen aus Rücklagen (ohne Sonderrücklagen)	363.715	73,97	471.305	297.217,93
311	Entnahmen aus Sonderrücklagen für Abschreibungserlöse auf zuwendungsfinanziertes Vermögen	0	0,00	0	0,00
312	Entnahmen aus Sonderrücklagen für die Rekultivierung und Nachsorge von Abfallentsorgungsanlagen	0	0,00	0	0,00
313	Entnahmen aus Sonderrücklagen zum Ausgleich von Gebührenschwankungen	0	0,00	0	0,00
314	Entnahmen aus Sonderrücklagen für Abschreibungserlöse auf Wiederbeschaffungszeitwerte	0	0,00	0	0,00
315	Entnahmen aus Sonderrücklagen für im Haushaltsjahr nicht verausgabte wiederkehrende Beiträge	0	0,00	0	0,00
316-319	Entnahmen aus sonstigen Sonderrücklagen	0	0,00	0	0,00
31	ZWISCHENSUMME	363.715	73,97	471.305	297.217,93
32	Rückflüsse von Darlehen				
322	von Gemeinden/Gv	0	0,00	0	0,00
323	von Zweckverbänden und dgl.	0	0,00	0	0,00
324	von Trägern der gesetzlichen Sozialversicherung	0	0,00	0	0,00
325	von kommunalen Sonderrechnungen	0	0,00	0	0,00
326	von sonstigen öffentlichen Sonderrechnungen	0	0,00	0	0,00
327	von privaten Unternehmen	0	0,00	0	0,00
328	von übrigen Bereichen	0	0,00	0	0,00
32	ZWISCHENSUMME	0	0,00	0	0,00
33	Einnahmen aus der Veräußerung von Beteiligungen und Rückflüsse von Kapitaleinlagen				
331	Wertpapiere ohne Anteilsrechte	0	0,00	0	0,00
332	Anteilsrechte	0	0,00	0	0,00
333	Investmentzertifikate	0	0,00	0	0,00
334	Veräußerung von Finanzderivaten	0	0,00	0	0,00
339	sonstige Einnahmen	0	0,00	0	0,00
33	ZWISCHENSUMME	0	0,00	0	0,00
34	Einnahmen aus der Veräußerung von Sachen des Anlagevermögens				
340	Grundstücke, bauliche Anlagen, grundstücksgleiche Rechte	0	0,00	0	0,00
345	Bewegliche Sachen	0	0,00	0	0,00
34	ZWISCHENSUMME	0	0,00	0	0,00
35	Beiträge und ähnlichen Entgelte	0	0,00	0	0,00
36	Zuweisungen und Zuschüsse für Investitionen und Investitionsförderungsmaßnahmen				
360	vom Bund, ERP-Sondervermögen	0	0,00	0	0,00
361	vom Land	0	0,00	0	0,00
362	von Gemeinden/Gv	0	0,00	0	0,00
363	von Zweckverbänden und dgl.	0	0,00	0	0,00
364	von Trägern der gesetzlichen Sozialversicherung	0	0,00	0	0,00
365	von kommunalen Sonderrechnungen	0	0,00	0	0,00
366	von sonstigen öffentlichen Sonderrechnungen	0	0,00	0	0,00

Gruppierungsübersicht

Grupp.-Nr.	Bezeichnung der Hauptgruppen, Gruppen und Untergruppen	Ansatz	je	Ansatz	Rechnungs.-Erg.
		2026	Einwohner	2025	2024
		EUR	in	EUR	EUR
Einnahmen					
367	von privaten Unternehmen	0	0,00	0	0,00
368	von übrigen Bereichen	0	0,00	0	0,00
36	ZWISCHENSUMME	0	0,00	0	0,00
37	Einnahmen aus Krediten und inneren Darlehen				
370	vom Bund, ERP-Sondervermögen	0	0,00	0	0,00
371	vom Land	0	0,00	0	0,00
372	von Gemeinden/Gv	0	0,00	0	0,00
373	von Zweckverbänden und dgl.	0	0,00	0	0,00
374	von Trägern der gesetzlichen Sozialversicherung	0	0,00	0	0,00
375	von kommunalen Sonderrechnungen	0	0,00	0	0,00
376	von sonstigen öffentlichen Sonderrechnungen	0	0,00	0	0,00
377	von Kreditinstituten (einschl. Sparkassen)	0	0,00	0	0,00
378	von übrigen Bereichen	0	0,00	0	0,00
379	Innere Darlehen	0	0,00	0	0,00
37	ZWISCHENSUMME	0	0,00	0	0,00
39	Übertragungs- und Abschlussbuchungen				
392	Durchbuchung von Soll-Fehlbeträgen	0	0,00	0	0,00
395	Abschlusstechnische Vorgänge (Ist-Überschuss des Vermögenshaushalts)	0	0,00	0	0,00
3	GESAMTEINNAHMEN DES VERMÖGENSHAUSHALTES	366.915	74,62	476.215	478.064,51
	GESAMTEINNAHMEN DES VWHH UND VMHH	1.767.575	359,48	1.748.685	1.846.175,52

Gruppierungsübersicht

Grupp.-Nr.	Bezeichnung der Hauptgruppen, Gruppen und Untergruppen	Ansatz 2026 EUR	je Einwohner in EUR	Ansatz 2025 EUR	Rechnungs.-Erg. 2024 EUR
Ausgaben					
	A U S G A B E N DES VERWALTUNGSCHAUSHALTES				
4	Personalausgaben				
40	Aufwendungen für ehrenamtliche Tätigkeit	12.050	2,45	8.050	7.573,56
41	Dienstbezüge und dgl.				
410	Beamte	0	0,00	0	21.365,99
411	Versorgungsrücklage für aktive Beamte	0	0,00	0	0,00
414	Tariflich Beschäftigte	741.000	150,70	665.000	654.647,56
416	Beschäftigungsentgelte und dgl.	0	0,00	0	0,00
42	Versorgungsbezüge und dgl.				
420	Beamte	0	0,00	0	0,00
421	Versorgungsrücklage für Versorgungsempfänger	0	0,00	0	0,00
424	Tariflich Beschäftigte	0	0,00	0	0,00
428	Sonstige	0	0,00	0	0,00
43	Beiträge zu Versorgungskassen				
430	Beamte	57.000	11,59	40.000	40.500,00
434	Tariflich Beschäftigte	57.050	11,60	53.600	50.908,20
438	Sonstige	0	0,00	0	0,00
44	Beiträge zur gesetzlichen Sozialversicherung				
440	Beamte	0	0,00	0	0,00
444	Tariflich Beschäftigte	157.650	32,06	140.000	129.978,79
448	Sonstige	0	0,00	0	0,00
45	Beihilfen, Unterstützungen und dgl.	7.600	1,55	6.800	7.452,45
46	Personal-Nebenausgaben	2.500	0,51	1.500	0,00
47	Deckungsreserve für Personalausgaben				
470	Deckungsreserve gemäß § 11 KommHV-Kameralistik	0	0,00	0	0,00
471	Summarischer Ansatz gemäß § 34 Abs. 2 KommHV-Kameralistik	0	0,00	0	0,00
4	SUMME DER PERSONALAUSGABEN	1.034.850	210,46	914.950	912.426,55
5/6	Sächlicher Verwaltungs- und Betriebsaufwand				
50	Unterhaltung der Grundstücke und baulichen Anlagen	0	0,00	0	0,00
51	Unterhaltung des sonstigen unbeweglichen Vermögens	0	0,00	0	0,00
52	Geräte, Ausstattungs- und Ausrüstungsgegenstände, sonstige Gebrauchsgegenstände	12.850	2,61	24.300	9.641,29
53	Mieten und Pachten	6.650	1,35	1.150	1.124,84
54	Bewirtschaftung der Grundstücke, baulichen An- lagen, usw.	500	0,10	0	0,00
55	Haltung von Fahrzeugen	0	0,00	0	0,00
56	Besondere Aufwendungen für Bedienstete	30.600	6,22	32.600	14.917,23
57-63	Weitere Verwaltungs- und Betriebsausgaben				
638	statistische Zusammenfassung der Gruppen 57 bis 63 ohne die Untergruppe 639	145.000	29,49	131.200	113.687,05
639	Kosten der notwendigen Schülerbeförderung durch andere Verkehrsträger	0	0,00	0	0,00
64	Steuern, Versicherungen, Schadensfälle	14.650	2,98	16.000	12.106,28
65	Geschäftsausgaben	96.700	19,67	91.350	95.015,82

Gruppierungsübersicht

Grupp.-Nr.	Bezeichnung der Hauptgruppen, Gruppen und Untergruppen	Ansatz 2026 EUR	je Einwohner in EUR	Ansatz 2025 EUR	Rechnungs.-Erg. 2024 EUR
A u s g a b e n					
66	Weitere allgemeine sächliche Ausgaben				
660	Verfügun gsmittel	0	0,00	0	0,00
661	Mitgliedsbeiträge	300	0,06	300	1.251,60
662	Vermischte Ausgaben	0	0,00	0	0,00
5-66	ZWISCHENSUMME	307.250	62,49	296.900	247.744,11
67	Erstattungen von Ausgaben des Verwaltungshaushalts				
670	an Bund, ERP-Sondervermögen	1.660	0,34	1.660	1.831,24
671	an Land	0	0,00	0	0,00
672	an Gemeinden/Gv	19.500	3,97	15.000	14.084,45
673	an Zweckverbände und dgl.	33.400	6,79	38.400	10.581,08
674	an Träger der gesetzlichen Sozialversicherung	0	0,00	0	0,00
675	an kommunale Sonderrechnungen	0	0,00	0	0,00
676	an sonstige öffentliche Sonderrechnungen	0	0,00	0	0,00
677	an private Unternehmen	0	0,00	0	0,00
678	an übrige Bereiche	0	0,00	0	0,00
679	Innere Verrechnungen	0	0,00	0	0,00
67	ZWISCHENSUMME	54.560	11,10	55.060	26.496,77
68	Kalkulatorische Kosten				
680	Abschreibungen auf Anschaffungs- und Herstellungskosten	0	0,00	0	0,00
681	Abschreibungen aus zuwendungsfinanziertem Investitionsaufwand	0	0,00	0	0,00
682	Abschreibungen auf Wiederbeschaffungszeitwerte	0	0,00	0	0,00
685	Verzinsung des Anlagekapitals	0	0,00	0	0,00
68	ZWISCHENSUMME	0	0,00	0	0,00
69	Aufgabenbezogene Leistungsbeteiligungen				
690	Leistungsbeteiligung bei Leistungen für Unterkunft und Heizung (ohne Wohnungsbeschaffungs- und Umzugskosten) nach SGB II	0	0,00	0	0,00
691	Leistungsbeteiligung bei Leistungen für Unterkunft und Heizung (für Wohnungsbeschaffungs- und Umzugskosten) nach SGB II	0	0,00	0	0,00
692	Leistungsbeteiligung bei Leistungen zur Eingliederung von Arbeitsuchenden nach SGB II	0	0,00	0	0,00
693	Leistungsbeteiligung bei einmaligen Leistungen an Arbeitsuchende nach SGB II	0	0,00	0	0,00
694	Leistungsbeteiligung beim Arbeitslosengeld II nach SGB II (ohne Leistungen für Unterkunft und Heizung)	0	0,00	0	0,00
695	Leistungsbeteiligung bei der Eingliederung Arbeitsuchender nach SGB II	0	0,00	0	0,00
696	Leistungen für Bildung und Teilhabe nach SGB II im Rahmen einer gemeinsamen Einrichtung	0	0,00	0	0,00
69	ZWISCHENSUMME	0	0,00	0	0,00
5-6	Z W I S C H E N S U M M E	361.810	73,58	351.960	274.240,88
	SÄCHLICHER VERWALTUNGS- U. BETRIEBSAUFWAND				
7	Zuweisungen und Zuschüsse (nicht für Investitionen)				

Gruppierungsübersicht

Grupp.-Nr.	Bezeichnung der Hauptgruppen, Gruppen und Untergruppen	Ansatz	je	Ansatz	Rechnungs.-Erg.
		2026	Einwohner in	2025	2024
		EUR	EUR	EUR	EUR
Ausgaben					
70	Zuschüsse für lfd. Zwecke an soziale oder ähnliche Einrichtungen	0	0,00	0	0,00
71	Zuweisungen und sonstige Zuschüsse für laufende Zwecke				
710	an Bund, ERP-Sondervermögen	0	0,00	0	0,00
711	an Land	800	0,16	650	597,00
712	an Gemeinden/Gv	0	0,00	0	0,00
713	an Zweckverbände und dgl.	0	0,00	0	0,00
714	an Träger der gesetzlichen Sozialversicherung	0	0,00	0	0,00
715	an kommunale Sonderrechnungen	0	0,00	0	0,00
716	an sonstige öffentliche Sonderrechnungen	0	0,00	0	0,00
717	an private Unternehmen	0	0,00	0	0,00
718	an übrige Bereiche	0	0,00	0	0,00
71	ZWISCHENSUMME	800	0,16	650	597,00
72	Schuldendiensthilfen				
722	an Gemeinden/Gv	0	0,00	0	0,00
723	an Zweckverbände und dgl.	0	0,00	0	0,00
724	an Träger der gesetzlichen Sozialversicherung	0	0,00	0	0,00
725	an kommunale Sonderrechnungen	0	0,00	0	0,00
726	an sonstige öffentliche Sonderrechnungen	0	0,00	0	0,00
727	an private Unternehmen	0	0,00	0	0,00
728	an übrige Bereiche	0	0,00	0	0,00
72	ZWISCHENSUMME	0	0,00	0	0,00
73	Leistungen der Sozialhilfe einschl. Grundsicherung im Alter und bei Erwerbsminderung an natürliche Personen außerhalb von Einrichtungen				
730	überörtlicher Träger	0	0,00	0	0,00
735	örtlicher Träger	0	0,00	0	0,00
739	Leistungen für Bildung und Teilhabe an natürliche Personen außerhalb von Einrichtungen	0	0,00	0	0,00
74	Leistungen der Sozialhilfe einschl. Grundsicherung im Alter an natürliche Personen in Einrichtungen				
740	überörtlicher Träger	0	0,00	0	0,00
745	örtlicher Träger	0	0,00	0	0,00
749	Leistungen für Bildung und Teilhabe an natürliche Personen in Einrichtungen	0	0,00	0	0,00
75	Leistungen an Kriegsopfer und ähnliche Berechtigte	0	0,00	0	0,00
76	Leistungen der Jugendhilfe an natürliche Personen außerhalb von Einrichtungen	0	0,00	0	0,00
77	Leistungen der Jugendhilfe an natürliche Personen in Einrichtungen	0	0,00	0	0,00
78	Sonstige soziale Leistungen				
781	Bildung und Teilhabe nach Bundeskindergeldgesetz	0	0,00	0	0,00
782	Originäre Leistungen für Bildung und Teilhabe nach SGB II	0	0,00	0	0,00
783	Leistungen für Unterkunft und Heizung an Arbeitssuchende nach SGB II	0	0,00	0	0,00
784	Leistungen zur Eingliederung Arbeitsuchender nach SGB II	0	0,00	0	0,00
785	Einmalige Leistungen an Arbeitsuchende nach SGB II	0	0,00	0	0,00
	Leistungen zur Sicherung des Lebensunterhalts				

Gruppierungsübersicht

Grupp.-Nr.	Bezeichnung der Hauptgruppen, Gruppen und Untergruppen	Ansatz	je	Ansatz	Rechnungs.-Erg.
		2026	Einwohner in	2025	2024
		EUR	EUR	EUR	EUR
A u s g a b e n					
786	Arbeitslosengeld II nach SGB II (ohne Leistungen für Unterkunft und Heizung)	0	0,00	0	0,00
787	Leistungen zur Eingliederung von Arbeitsuchenden nach SGB II	0	0,00	0	0,00
788	Weitere soziale Leistungen	0	0,00	0	0,00
78	ZWISCHENSUMME	0	0,00	0	0,00
79	Leistungen nach dem Asylbewerberleistungsgesetz	0	0,00	0	0,00
7	Z W I S C H E N S U M M E	800	0,16	650	597,00
ZUWEISUNGEN UND ZUSCHÜSSE DES VWHH					
8	Sonstige Finanzausgaben				
80	Zinsausgaben				
800	an Bund	0	0,00	0	0,00
801	an Land	0	0,00	0	0,00
802	an Gemeinden/Gv	0	0,00	0	0,00
803	an Zweckverbände und dgl.	0	0,00	0	0,00
804	an Träger der gesetzlichen Sozialversicherung	0	0,00	0	0,00
805	an kommunale Sonderrechnungen	0	0,00	0	0,00
806	an sonstige öffentliche Sonderrechnungen	0	0,00	0	0,00
807	an Kreditinstitute (einschl. Sparkassen)	0	0,00	0	0,00
808	an übrige Bereiche	0	0,00	0	0,00
809	Innere Verrechnungen	0	0,00	0	0,00
80	ZWISCHENSUMME	0	0,00	0	0,00
81	Steuerbeteiligungen				
810	Gewerbesteuerumlage	0	0,00	0	0,00
82	Allgemeine Zuweisungen				
821	an Land	0	0,00	0	0,00
822	an Gemeinden/GV	0	0,00	0	0,00
82	ZWISCHENSUMME	0	0,00	0	0,00
83	Allgemeine Umlagen				
831	an Land	0	0,00	0	0,00
832	an Gemeinden/Gv	0	0,00	0	0,00
833	an Verwaltungsgemeinschaften	0	0,00	0	0,00
83	ZWISCHENSUMME	0	0,00	0	0,00
84	Weitere Finanzausgaben	0	0,00	0	0,00
85	Deckungsreserve				
850	Deckungsreserve gemäß § 11 KommHV-Kameralistik	0	0,00	0	0,00
851	Summarischer Ansatz gemäß § 34 Abs. 2 KommHV-Kameralistik	0	0,00	0	0,00
86	Zuführung zum Vermögenshaushalt				
860	Zuführung zum Vermögenshaushalt (ohne Sonderrücklagen)	3.200	0,65	4.910	180.846,58
861	Zuführung zum Vermögenshaushalt (Sonderrücklagen für Abschreibungserlöse aus zuwendungsfinanziertem Vermögen)	0	0,00	0	0,00
862	Zuführungen zum Vermögenshaushalt (Sonderrücklagen für die Rekultivierung und Nachsorge von Abfallentsorgungsanlagen)	0	0,00	0	0,00

Gruppierungsübersicht

Grupp.-Nr.	Bezeichnung der Hauptgruppen, Gruppen und Untergruppen	Ansatz 2026 EUR	je Einwohner in EUR	Ansatz 2025 EUR	Rechnungs.-Erg. 2024 EUR
A u s g a b e n					
863	Zuführungen zum Vermögenshaushalt (Sonderrücklagen zum Ausgleich von Gebührensanktionen)	0	0,00	0	0,00
864	Zuführung zum Vermögenshaushalt (Sonderrücklagen für Abschreibungserlöse auf Wiederbeschaffungszeitwerte)	0	0,00	0	0,00
865-869	Zuführung zum Vermögenshaushalt (sonstige Sonderrücklagen)	0	0,00	0	0,00
86	ZWISCHENSUMME	3.200	0,65	4.910	180.846,58
89	Übertragungs- und Abschlussbuchungen				
895	Abschlusstechnische Vorgänge (Ist-Fehlbetrag des Verwaltungshaushalts)	0	0,00	0	0,00
8	Z W I S C H E N S U M M E SONSTIGE FINANZAUSGABEN	3.200	0,65	4.910	180.846,58
4-8999	G E S A M T A U S G A B E N DES VERWALTUNGSHAUSHALTES	1.400.660	284,85	1.272.470	1.368.111,01
9	A U S G A B E N D E S V E R M Ö G E N S H A U S H A L T E S -----				
90	Zuführung zum Verwaltungshaushalt				
900	Zuführung zum Verwaltungshaushalt (ohne Sonderrücklagen)	131.000	26,64	100.000	0,00
901-909	Zuführung zum Verwaltungshaushalt (Sonderrücklagen zum Ausgleich von Gebühren- schwankungen, für die Rekultivierung und Nachsorge von Abfallentsorgungsanlagen, für Versorgungsrücklagen, für Abschreibungen auf Wiederbeschaffungszeitwerte)	0	0,00	0	0,00
90	ZWISCHENSUMME	131.000	26,64	100.000	0,00
91	Zuführungen an Rücklagen				
910	Zuführungen an Rücklagen (ohne Sonderrücklagen)	214.915	43,71	363.715	468.631,20
911-919	Zuführungen an Sonderrücklagen (Sonderrücklagen zum Ausgleich von Gebühren- schwankungen, für Abschreibungen aus zuwendungs- finanziertem Vermögen, für die Rekultivierung und Nachsorge von Abfallentsorgungsanlagen oder für Versorgungsrücklagen, für Abschreibungen auf Wiederbeschaffungszeitwerte, für im Haushaltsjahr nicht verausgabte wiederkehrende Beiträge)	0	0,00	0	0,00
91	ZWISCHENSUMME	214.915	43,71	363.715	468.631,20
92	Gewährung von Darlehen				
922	an Gemeinden/Gv	0	0,00	0	0,00
923	an Zweckverbänden und dgl.	0	0,00	0	0,00
924	an Träger der gesetzlichen Sozialversicherung	0	0,00	0	0,00
925	an kommunale Sonderrechnungen	0	0,00	0	0,00
926	an sonstige öffentliche Sonderrechnungen	0	0,00	0	0,00

Gruppierungsübersicht

Grupp.-Nr.	Bezeichnung der Hauptgruppen, Gruppen und Untergruppen	Ansatz	je	Ansatz	Rechnungs.-Erg.
		2026	Einwohner in	2025	2024
		EUR	EUR	EUR	EUR
A u s g a b e n					
927	an private Unternehmen	0	0,00	0	0,00
928	an übrige Bereiche	0	0,00	0	0,00
92	ZWISCHENSUMME	0	0,00	0	0,00
93	Ausgaben für den Erwerb von Sachen des Anlagevermögens (ohne Baumaßnahmen)				
931	Wertpapiere ohne Anteilsrechte	0	0,00	0	0,00
932	Erwerb von Grundstücken, grundstücksgleichen Rechten, baulichen Anlagen	0	0,00	0	0,00
935	Erwerb von beweglichen Sachen des Anlagevermögens	21.000	4,27	12.500	9.433,31
936	Anteilsrechte	0	0,00	0	0,00
937	Investmentzertifikate	0	0,00	0	0,00
938	Kauf von Finanzderivaten	0	0,00	0	0,00
939	sonstige Ausgaben	0	0,00	0	0,00
93	ZWISCHENSUMME	21.000	4,27	12.500	9.433,31
94,95,96	Baumaßnahmen	0	0,00	0	0,00
97	Tilgung von Krediten, Rückzahlung von inneren Darlehen				
970	an Bund	0	0,00	0	0,00
971	an Land	0	0,00	0	0,00
972	an Gemeinden/Gv	0	0,00	0	0,00
973	an Zweckverbänden und dgl.	0	0,00	0	0,00
974	an Träger der gesetzlichen Sozialversicherung	0	0,00	0	0,00
975	an kommunale Sonderrechnungen	0	0,00	0	0,00
976	an sonstige öffentliche Sonderrechnungen	0	0,00	0	0,00
977	an Kreditinstitute (einschl. Sparkassen)	0	0,00	0	0,00
978	an übrige Bereiche	0	0,00	0	0,00
979	Innere Verrechnungen	0	0,00	0	0,00
97	ZWISCHENSUMME	0	0,00	0	0,00
98	Zuweisungen und Zuschüsse für Investitionen				
980	an Bund	0	0,00	0	0,00
981	an Land	0	0,00	0	0,00
982	an Gemeinden/Gv	0	0,00	0	0,00
983	an Zweckverbänden und dgl.	0	0,00	0	0,00
984	an Träger der gesetzlichen Sozialversicherung	0	0,00	0	0,00
985	an kommunale Sonderrechnungen	0	0,00	0	0,00
986	an sonstige öffentliche Sonderrechnungen	0	0,00	0	0,00
987	an private Unternehmen	0	0,00	0	0,00
988	an übrige Bereiche	0	0,00	0	0,00
98	ZWISCHENSUMME	0	0,00	0	0,00
99	Sonstiges				
990	Kreditbeschaffungskosten, Disagio	0	0,00	0	0,00
991	Ablösung von Dauerlasten	0	0,00	0	0,00
992	Deckung von Fehlbeträgen (Soll-Fehlbeträgen)	0	0,00	0	0,00
995	Abschlusstechnische Vorgänge (Ist-Fehlbetrag des Vermögenshaushalts)	0	0,00	0	0,00
99	ZWISCHENSUMME	0	0,00	0	0,00
9	G E S A M T A U S G A B E N	366.915	74,62	476.215	478.064,51
	DES VERMÖGENSHAUSHALTES				

Gruppierungsübersicht

Grupp.-Nr.	Bezeichnung der Hauptgruppen, Gruppen und Untergruppen	Ansatz	je	Ansatz	Rechnungs.-Erg.
		2026	Einwohner	2025	2024
		EUR	in	EUR	EUR
Ausgaben					
	GESAMTAUSGABEN DES VWHH UND VMHH	1.767.575	359,47	1.748.685	1.846.175,52

*** Ende der Liste "Gruppierungsübersicht" ***

Gesamtplan für das Haushaltsjahr 2026

2. Haushaltsquerschnitt - Einzelpläne 0-8

- in EUR -

Gemeinde : Verwaltungsgemeinschaft Massing

Einwohner: 4.917

Stand : 30.06.2025

Gemeinde

72 Verwaltungsgemeinschaft Massing

Gld. Nr.	Aufgabenbereich	Einnahmen aus Verwaltung und Betrieb	Sonstige Finanzeinnahmen	Personalausgaben	Sächlicher Verw.- und Betriebsaufwand, weitere Finanzausgaben	Zuweisungen und Zuschüsse	Zuschussbedarf (Sp.3 und 4 ./.5 bis 7)	Objektbezogene Einnahmen des Verm.-HH	Baumaßnahmen	Sonstige Investitionsausgaben	Verpflichtungs-ermächtigungen
	Gruppierungsziffer	10 - 17	20-22, 24-26	40 - 46	50-68,84	70 - 78		32 - 36	94 - 96	92,93,98,99	
		EUR	EUR	EUR	EUR	EUR	EUR	EUR	EUR	EUR	EUR
1	2	3	4	5	6	7	8	9	10	11	12
00	Gemeindeorgane	0	0	4.050	150	0	-4.200	0	0	0	0
	Je EW.	0	0	1	0	0	-1	0	0	0	0
02	Hauptverwaltung	30.720	0	551.600	75.510	800	-597.190	0	0	5.000	0
	Je EW.	6	0	112	15	0	-121	0	0	1	0
03	Finanzverwaltung	0	0	231.200	36.600	0	-267.800	0	0	0	0
	Je EW.	0	0	47	7	0	-54	0	0	0	0
05	Besondere Dienststellen der allgemeinen Verwaltung	5.000	0	8.000	43.550	0	-46.550	0	0	0	0
	Je EW.	1	0	2	9	0	-9	0	0	0	0
06	Einrichtung für die gesamte Verwaltung	1.200	0	2.500	116.350	0	-117.650	0	0	10.000	0
	Je EW.	0	0	1	24	0	-24	0	0	2	0
08	Einrichtungen und Maßnahmen für Verwaltungsangehörige	0	0	0	9.000	0	-9.000	0	0	0	0
	Je EW.	0	0	0	2	0	-2	0	0	0	0
0	Allgemeine Verwaltung	36.920	0	797.350	281.160	800	-1.042.390	0	0	15.000	0
	Je EW.	7	0	0	57	0	-211	0	0	3	0
11	Öffentliche Sicherheit und Ordnung	30.500	0	0	76.150	0	-45.650	0	0	6.000	0
	Je EW.	6	0	0	15	0	-9	0	0	1	0
1	Öffentliche Sicherheit und Ordnung	30.500	0	0	76.150	0	-45.650	0	0	6.000	0
	Je EW.	6	0	0	15	0	-9	0	0	1	0
49	Sonstige soziale Angelegenheiten	0	0	0	0	0	0	0	0	0	0
	Je EW.	0	0	0	0	0	0	0	0	0	0
4	Soziale Sicherung	0	0	0	0	0	0	0	0	0	0
	Je EW.	0	0	0	0	0	0	0	0	0	0
60	Bauamt	0	0	237.500	4.500	0	-242.000	0	0	0	0
	Je EW.	0	0	48	1	0	-49	0	0	0	0
6	Bau-, Wohnungswesen, Verkehr	0	0	237.500	4.500	0	-242.000	0	0	0	0
	Je EW.	0	0	48	1	0	-49	0	0	0	0

Gemeinde 72 Verwaltungsgemeinschaft Massing

Gld. Nr.	Aufgabenbereich	Einnahmen aus Verwaltung und Betrieb	Sonstige Finanzeinnahmen	Personalausgaben	Sächlicher Verw.- und Betriebsaufwand, weitere Finanzausgaben	Zuweisungen und Zuschüsse	Zuschussbedarf (Sp.3 und 4 ./.5 bis 7)	Objektbezogene Einnahmen des Verm.-HH	Baumaßnahmen	Sonstige Investitionsausgaben	Verpflichtungs-ermäch-tigungen
	Gruppierungsziffer	10 - 17	20-22, 24-26	40 - 46	50-68,84	70 - 78		32 - 36	94 - 96	92,93,98,99	
		EUR	EUR	EUR	EUR	EUR	EUR	EUR	EUR	EUR	EUR
1	2	3	4	5	6	7	8	9	10	11	12
	Gesamt	67.420	0	1.034.850	361.810	800	-1.330.040	0	0	21.000	0
	Je EW.	13	0	211	73	0	-269	0	0	4	0

*** Ende der Liste "Haushaltsquerschnitt - Einzelpläne 0-8" ***

Gesamtplan für das Haushaltsjahr 2026

2. Haushaltsquerschnitt - Einzelplan 9

- in EUR -

Gemeinde : Verwaltungsgemeinschaft Massing

Einwohner: 4.917

Stand : 30.06.2025

Gemeinde

72 Verwaltungsgemeinschaft Massing

Gld. Nr.	Aufgabenbereich	Steuern und allgemeine Zuweisungen	Einnahmen aus Verw. u. Betrieb Sonstige Finanzeinnahmen	Deckungsreserve	Sonstige Finanzausgaben	Überschuss (Sp.3+4 ./5+6)	Sonstige Einnahmen des VMH	Sonstige Ausgaben des VMH
	Gruppierungsziffer	00 - 08 EUR	158,20,21, 23,26-28 EUR	47, 85 EUR	80-84,86 EUR	EUR	30,31,37 EUR	90,91,97, 990,992 EUR
1	2	3	4	5	6	7	8	9
90	Steuern, allgemeine Zuweisungen und allgemeine Umlagen <i>Je EW.</i>	1.200.740 244	0 0	0 0	0 0	1.200.740 244	0 0	0 0
91	Sonstige allgemeine Finanzwirtschaft <i>Je EW.</i>	0 0	132.500 27	0 0	3.200 1	129.300 26	366.915 75	345.915 70
9	Allgemeine Finanzwirtschaft <i>Je EW.</i>	1.200.740 244	132.500 27	0 0	3.200 1	1.330.040 270	366.915 75	345.915 70
	Gesamt <i>Je EW.</i>	1.200.740 244	132.500 27	0 0	3.200 1	1.330.040 270	366.915 75	345.915 70

*** Ende der Liste "Haushaltsquerschnitt - Einzelplan 9" ***

Übersicht

zur Beurteilung der dauernden Leistungsfähigkeit

in 1000 EUR

	Ergebnisse der letzten Jahresrechnung (Vorjahr)	Ansätze aus dem Haushaltsplan d. Vorjahres incl. Nachtrag 2025	Ansätze aus dem Haushaltsplan d. Haushaltsjahres 2026	Ansätze aus dem Finanzplan für die darauffolgenden Haushaltsjahre		
				2027	2028	2029
1. Zuführung zum Vermögenshaushalt (Gr. 86) abzüglich	180	4	3	2	3	2
1.1 Zuführung zum Vermögenshaushalt-Sonderrücklagen						
1.2 Bedarfszuweisung (UGr. 051)						
1.3 Zuführung vom Vermögenshaushalt (Haushaltsstelle 91.280)		100	131			
1.4 Ordentliche Tilgung von Krediten zuzüglich						
1.5 Rückflüsse von Darlehen (Gr. 32)						
1.6 Investitionspauschalen nach Art. 12 FAG (Haushaltsstelle 90.361)						
1.7 Jährliche pauschale, zweckgebundene Zuweisung aus der Feuerschutzsteuer nach Art. 3 BayFwG (UGr. 361)						
2. Bereinigtes Ergebnis	180	-96	-128	2	3	2
<i>Ergänzende Angaben zum VWH</i>						
3. Einmalige Einnahmen						
4. Einmalige Ausgaben						
Nachrichtliche Angaben						
5. Ausgaben für den Erwerb von beweglichen Sachen des Anlagevermögens (UGr. 935)	9	12	21	42	10	10
6. Ausgaben für Baumaßnahmen an Straßen (Nr. 2.42 AllgZVKommGrPl; aus Gr. 94 - 96)						
7. Außerordentliche Tilgung von Krediten						
8. Renten (Leibrenten) für die Abtretung von Grundstücken (aus UGr. 932)						
9. Leasingraten (soweit vermögenswirksam)						
10. Kalkulatorische Abschreibung kostenrechnender Einrichtungen (UGr. 680)						

BEMERKUNGEN:

*** Ende der Liste "Übersicht zur Beurteilung der dauernden Leistungsfähigkeit" ***

Übersicht über die im Finanzplanungszeitraum gültigen Kreditermächtigungen aus den Vorjahren und deren Inanspruchnahmen

- in 1.000 Euro -

	Kreditermächtigung lt. HH-Satzung	Vorjahre			nicht in Anspruch genommene, gültige Kreditermächtigungen aus Vorjahren	aktuelles HJ		Folgejahre			endgültig verfallend nach Ablauf der Gültigkeitsdauer
		tatsächliche Inanspruchnahme				Kreditermächtigung insgesamt	geplante Inanspruchnahme	geplante Inanspruchnahme			
		HHJ -3	HHJ -2	HHJ -1		HHJ +1	HHJ +2	HHJ +3			
	1	2	3	4	5	6	7	8	9	10	11
HHJ -3											
HHJ -2											
HHJ -1											
HHJ											
HHJ +1											
HHJ +2											
HHJ +3											
Summen											

Im Haushaltsplan 2026 keine Kreditaufnahmen für die Verwaltungsgemeinschaft Massing geplant. Keine bestehenden Kreditermächtigungen aus Vorjahren

Nachrichtlich:

Übersicht über die aus Vorjahren übertragenen Haushaltsreste für Einnahmen aus der Aufnahme von Krediten - in 1.000 Euro

Nr.	Unterabschnitt	Untergruppe	Übertrag aus Vorjahren auf das aktuelle Haushaltsjahr ⁷
		Summe:	

Erläuterungen:

¹⁾ Festsetzung gemäß der jeweiligen Haushaltssatzung bzw. Geplante satzungsmäßige Festsetzung gemäß mittelfristiger Finanzplanung

²⁾ tatsächliche Inanspruchnahme der Kreditermächtigungen mit Abschluss eines Kreditvertrages; in welchem Umfang die Kreditermächtigung durch den Abschluss des Kreditvertrages in Anspruch genommen wird, bestimmt sich nach der Höhe des Geldbetrags, den der Kreditgeber nach dem abgeschlossenen Kreditvertrag verpflichtet ist, dem Kreditnehmer zur Verfügung zu stellen (Valuta)

³⁾ = Delta aus Sp. 1 und den Summen der Sp. 2 bis 4

⁴⁾ = Summe aus Kreditermächtigungen gemäß Haushaltssatzung für das aktuelle Haushaltsjahr (vgl. Sp. 1) und noch nicht in Anspruch genommenen, gültigen Kreditermächtigungen aus Vorjahren (vgl. Summe aus Sp. 5)

⁵⁾ Die hier eingetragenen Werte müssen mit der Kreditermächtigung gemäß Haushaltssatzung für das aktuelle Haushaltsjahr bzw. Den geplanten Festsetzungen gemäß mittelfristiger Finanzplanung (vgl. Sp. 1) übereinstimmen.

⁶⁾ = Delta aus Sp. 1 und den Summen aus Sp. 2 bis 4, 7 und 8 bis 10

⁷⁾ Die Summe der Überträge aus Vorjahren darf grundsätzlich nicht höher als die noch nicht in Anspruch genommenen, gültigen Kreditermächtigungen aus Vorjahren (vgl. Summe aus Sp. 5) sein.

Übersicht über die aus Verpflichtungsermächtigungen voraussichtlich fällig werdenden Ausgaben

Haushaltsplan 2026

- in EUR -

Übersicht über die aus Verpflichtungsermächtigungen voraussichtlich fällig werdenden Ausgaben

Verpflichtungs- ermächtigungen im Haushaltsplan des Jahres:	Voraussichtlich fällige Ausgaben - in EUR -				
	2027	2028	2029	2030	2031
1	2	3	4	5	6
2026 0	0	0	0	0	0
Summe 0	0	0	0	0	0
Nachrichtlich im Finanzplan vorgesehene Kreditaufnahmen	0	0	0		

*** Ende der Liste "Übersicht über die aus Verpflichtungsermächtigungen voraussichtlich fällig werdenden Ausgaben" ***

2. Investitionen und Investitionsförderungsmaßnahmen nach Aufgabenbereichen (Investitionsprogramm)

2025 - 2029

- in 1000 EUR -

Investitionsprogramm

Gliederung	Gruppierung	Maßnahme	Ifd. Nr.	bisher Bereit- gest.	abgel. HHJ 2025	Plan- jahr 2026	Planungsperiode			Folge- Jahre	Gesamt Ausgabe- Bedarf	Kommentar
							2027	2028	2029			
00-08		Allgemeine Verwaltung	1	0	10	15	40	10	10	-10	75	
10-16		Öffentliche Sicherheit und Ordnung	2	0	3	6	3	0	0	-12	0	
		Schulen										

21		Grund- und Hauptschulen	3	0	0	0	0	0	0	0	0	
22		Realschulen	4	0	0	0	0	0	0	0	0	
23		Gymnasien, Kollegs (ohne berufliche Gymnasien)	5	0	0	0	0	0	0	0	0	
24-26		Berufsbildende Schulen	6	0	0	0	0	0	0	0	0	
27		Förderschulen	7	0	0	0	0	0	0	0	0	
28		Gesamtschulen, Schulzentren	8	0	0	0	0	0	0	0	0	
20,29		Übriges	9	0	0	0	0	0	0	0	0	
2		Epl. 2 zusammen	10	0	0	0	0	0	0	0	0	
		Wissenschaft, Forschung, Kulturpflege										

31		Wissenschaft, Forschung	11	0	0	0	0	0	0	0	0	
35		Volksbildung	12	0	0	0	0	0	0	0	0	
30,32-34,36,37		Übriges	13	0	0	0	0	0	0	0	0	
3		Epl. 3 zusammen	14	0	0	0	0	0	0	0	0	
		Soziale Sicherung										

43,46		Einrichtungen der Sozialhilfe, Kriegsgräberfürsorge und Jugendhilfe	15	0	0	0	0	0	0	0	0	
40,47		Übriges	16	0	0	0	0	0	0	0	0	
4		Epl. 4 zusammen	17	0	0	0	0	0	0	0	0	
		Gesundheit, Sport, Erholung										

51		Krankenhäuser	18	0	0	0	0	0	0	0	0	

Investitionsprogramm

Gliederung	Gruppierung	Maßnahme	lfd. Nr.	bisher Bereit- gest.	abgel. HHJ 2025	Plan- jahr 2026	Planungsperiode			Folge- Jahre	Gesamt Ausgabe- Bedarf	Kommentar
							2027	2028	2029			
50,54		Sonstige Einrichtungen des Gesundheitswesens	19	0	0	0	0	0	0	0	0	
55,56,57		Sport, Badeanstalten	20	0	0	0	0	0	0	0	0	
58,59		Übriges	21	0	0	0	0	0	0	0	0	
5		Epl. 5 zusammen	22	0	0	0	0	0	0	0	0	
Bau- und Wohnungswesen, Verkehr												

63-66		Straßen	23	0	0	0	0	0	0	0	0	
60,61,62,67-69		Übriges	24	0	0	0	0	0	0	0	0	
6		Epl. 6 zusammen	25	0	0	0	0	0	0	0	0	
Öffentliche Einrichtungen, Wirtschaftsförderung												

70		Abwasserbeseitigung	26	0	0	0	0	0	0	0	0	
72		Abfallbeseitigung	27	0	0	0	0	0	0	0	0	
73-79		Übriges	28	0	0	0	0	0	0	0	0	
7		Epl. 7 zusammen	29	0	0	0	0	0	0	0	0	
Wirtschaftliche Unternehmen, allgemeines Grund- und Sondervermögen												

80-87		Wirtschaftliche Unternehmen	30	0	0	0	0	0	0	0	0	
88,89		Allgemeines Grund- und Sondervermögen	31	0	0	0	0	0	0	0	0	
8		Epl. 8 zusammen	32	0	0	0	0	0	0	0	0	
0-8		Investitionen, Investitionsförder- ungsmaßnahmen insgesamt (siehe lfd. Nr. 65 des Teils 1)	33	0	13	21	43	10	10	-22	75	

Investitionsprogramm

Gliederung	Gruppierung	Maßnahme	Ifd. Nr.	bisher Bereit- gest.	abgel. HHJ 2025	Plan- jahr 2026	Planungsperiode			Folge- Jahre	Gesamt Ausgabe- Bedarf	Kommentar
							2027	2028	2029			

*** Ende der Liste "Investitionsprogramm" ***

**Übersicht über den voraussichtlichen
Stand der Rücklagen
zum Haushaltsplan 2026**

- in EUR -

Übersicht über den voraussichtlichen Stand der Rücklagen

- in EUR -

Art	Stand zu Beginn des Vorjahres	Stand zu Beginn des Haushaltsjahres	Zuführungen	Entnahmen	Voraussichtlicher Stand am Ende des Haushaltsjahres
1	2	3	4	5	6
1.* Allgemeine Rücklage	471.305	363.715	214.915	363.715	214.915

Nachrichtlich (Berechnung auf Grund der Haushaltsansätze in den 3 dem Haushaltsjahr vorangehenden Jahren)

Mindestbetrag der allgemeinen Rücklage gemäß § 20 Abs. 2 KommHV:

Ausgaben des Verwaltungshaushaltes der letzten 3 Jahre nach den Haushaltsansätzen:

2023: 1.205.048 EUR

2024: 1.368.111 EUR

2025: 1.272.470 EUR

Gesamtbetrag der letzten 3 Jahre: 3.845.629 EUR

Durchschnitt der letzten 3 Jahre: 1.281.876 EUR

hiervon 1 v. H.: 12.819 EUR

Übersicht über den voraussichtlichen Stand der Schulden

zum Haushaltsplan 2026

- in EUR -

Übersicht über den voraussichtlichen Stand der Schulden

- in EUR -

Art		Stand zu Beginn des Vorjahres	Voraussichtlicher Stand zu Beginn des Haushaltsjahres	Zugänge	Abgänge	Voraussichtlicher Stand zu Beginn des Haushaltsjahres
		2025	2026			2027
1	Schulden aus Krediten von/vom					
1.1	Bund, LAF, ERP-Sondervermögen	0	0	0	0	0
1.2	Land	0	0	0	0	0
1.3	Gemeinden und Gemeindeverbände	0	0	0	0	0
1.4	Zweckverbänden und dgl.	0	0	0	0	0
1.5	sonstigen öffentlichen Bereich	0	0	0	0	0
1.6	Kreditmarkt (Bereiche 5 bis 8, siehe Nr. 1.1 AllgZV - KommGrPI)	0	0	0	0	0
1.9	Summe 1 davon entfallen auf Maßnahmen, die überwiegend aus Entgelten Dritter finanziert werden (Anlage 4 zu § 5 KommHV - AllgZVKommGrPI-Nr. 3.3)	0	0	0	0	0
2	Innere Darlehen aus Sonderrücklagen	0	0	0	0	0
3	Äußere Kassenkredite	0	0	0	0	0
4	Belastungen aus Rechtsgeschäften, die Kreditaufnahmen wirtschaftlich gleichkommen	0	0	0	0	0

*** Ende der Liste "Übersicht über den voraussichtlichen Stand der Schulden" ***

**I. Stellenplan für das Haushaltsjahr
Verwaltungsgemeinschaft Massing**

2026 der Verwaltungsgemeinschaft Massing

Muster zu § 5 KommHV Doppik und zu
§ 6 KommHV Kameralistik

Anlage 12

1. Beamte

Wahlbeamte und sonstige Beamte (Amtsbezeichnung)	Besoldungs gruppe	Zahl der Stellen			Zahl der Stellen VJ	Zahl der tatsächlichen besetzten Stellen am 30. Juni d. VJ	Erläuterungen
		insgesamt	darunter				
			mit Amtszulage	bei Stelleno- bergrenzen nicht berücksichtigt			
1	2	3	4	5	6	7	8
Wahlbeamte sonstige Beamte	A.../ B... B						
	A 16	0,00					
	A 15	0,00					
	A 14	0,00					
	A 13	0,00					
	A 12	0,00					
	A 11	0,00					
	A 10	0,00					
	A 9	0,00					
	A 8	0,00					
	A 7	0,00					
	A 6	0,00					
insgesamt		0,00			0,00	0,00	

2. Arbeitnehmer, soweit nicht Sozial- oder Erziehungsdienst

Entgeltgruppe/ Sondervergütung	Zahl der Stellen aktuelles HH-Jahr	Zahl der Stellen VJ	Zahl der tatsächlich besetzten Stellen am 30. Juni d. VJ	Erläuterungen
1	2	3	4	5
15				
14				
13	0,30	0,30	0,30	
12	1,00	1,00	1,00	
11				
10	1,00	1,00	1,00	
9	2,00	2,00	2,00	
8	2,50	2,50	2,50	
7				
6	5,40	3,40	3,40	
5	1,70	1,70	1,70	
4				
3				
2				
1				
	13,90	11,90	11,90	

3. Arbeitnehmer im Sozial- und Erziehungsdienst

Keine

Entgeltgruppe/ Sondervergütung	Zahl der Stellen aktuelles HH-Jahr	Zahl der Stellen VJ	Zahl der tatsächlich besetzen Stellen am 30. Juni d. VJ	Erläuterungen
1	2	3	4	5
S 18				
S 17				
S 16				
S 15				
S 14				
S 13				
S 12				
S 11				
S 10				
S 9				
S 8				
S 7				
S 6				
S 5				
S 4				
S 3				
insgesamt				

II. Ergänzende nachrichtliche Aufgaben

Teilhaushalte (Doppik)/ Abschnitte bzw. Unterabschnitte (Kameralistik)

		Beamte									
Teilhaushalte Doppik/ Abschnitt bzw. Unterabschnitt Kameralistik	Hauptprodukt- bereich Produktbereich Produkt Produktgruppe	Wahl- beamte	Einteilung der Kopfspalte nach den Besoldungsgruppen								Erläuterungen
1	2	3	4	5	6	7	8	9	10	11	
			A10	A8							
UA 020											
UA 600											
insgesamt 0,00			0,00	0,00							
		Entgeltgruppen Arbeitnehmer									
		Einteilung der Kopfspalte nach Entgeltgruppen									Erläuterungen
		E5	E6	E7	E8	E9	E10	E11	E12	E13	
UA 020			2,90		2,50				1,00	0,3	
UA 030		1,20				1,00	1,00				
UA 600		0,50	2,50			1,00					
insgesamt 13,90		1,70	5,40	0,00	2,50	2,00	1,00	0,00	1,00	0,30	

III. Übersicht über die Bediensteten in Ausbildung:

Bezeichnung	Art der Vergütung	vorgesehen für aktuelles HH-Jahr	beschäftigt am 30. Juni d. Vorjahres	Erläuterungen
1	2	3	4	5
Anwärter	Anwärterbe- züge	0	0	
Auszubildende	Ausbildungs- vergütung	1	1	
insgesamt		1	1	

Maria Arbeitsbeginn 01.09.2023

§ 6 Abs. 3 S. 1 KommHV-K

"Im Stellenplan sind Stellen als künftig wegfallend (kw) zu bezeichnen, soweit sie in den folgenden Haushaltsjahren vorraussichtlich nicht mehr benötigt werden."

VV zu § 6 Nr. 7 Satz 1 KommHV

"Soweit möglich, soll bei Kw-Vermerken der Zeitpunkt des voraussichtlichen Wegfalls, ... angegeben werden."